



# لمحات إحصائية

## Glimpses of Statistics

# 2020

دائرة المعلومات والإحصاء  
المديرية العامة للتخطيط والدراسات  
Department of Information & Statistics  
Directorate General of Planning & Studies

المديرية العامة  
للتخطيط والدراسات  
DIRECTORATE GENERAL OF  
PLANNING & STUDIES



The Directorate General of Planning and Studies is responsible for providing Health Statistics and Information that are timely, accurate and in an innovative way. This information utilized in the decision making, planning and preparation of Health policies. Overall, providing Health information aims to improve the quality of the Health services.

The Glimpses is a new publication of the department of Health Information and Statistics. It summarizes the most important Health indicators including vital Statistics, Human resources, distribution of Health institutions, morbidity and mortality as well as other Health services indicators from the annual Health report.

تحرص المديرية العامة للتخطيط والدراسات على توفير الإحصائيات والمعلومات الصحية بشكل سهل ودقيق وبصورة ابتكارية؛ لتساعد متخذي القرار على إعداد الخطط ورسم السياسات واتخاذ القرارات المناسبة التي من شأنها الارتقاء بجودة الخدمات الصحية المقدمة.

ويعتبر كتيب اللوحات الإحصائية إنجازاً آخر يضاف إلى دائرة المعلومات والإحصاء في نشر المعلومات والمؤشرات الصحية بهذه الصورة المتطورة.

يوجز هذا الكتيب المؤشرات الصحية المهمة مثل المؤشرات الحيوية والوضع الحالي للمؤسسات الصحية والقوى العاملة والمرضاة والخدمات الصحية الأخرى من واقع التقرير الصحي السنوي لعام 2020.



الدكتورة/ حليلة بنت قلم الهنائية  
القائمة بأعمال مدير عام التخطيط والدراسات

D. Halima Qalam AL Hinai  
Acting General Director General of Planning &  
Studies

# بيانات السكان POPULATION



غير عمانيين  
Non-Omani  
1,900,595

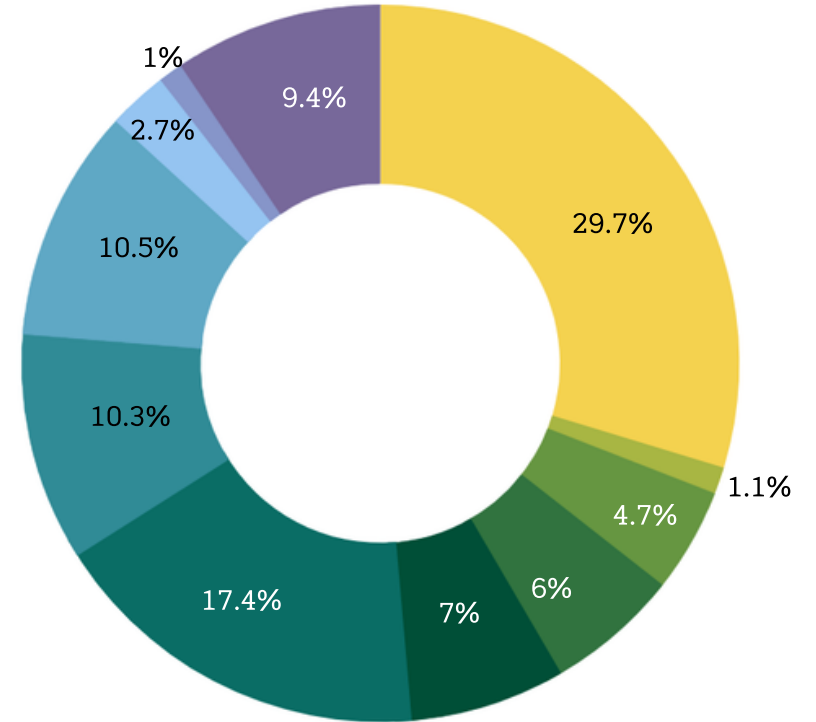


عمانيين  
Omani  
2,702,182



اجمالي السكان  
Total Population  
4,602,777

- ظفار  
Dhofar
- الوسطى  
Al Wusta
- البريمي  
Al Buraymi
- الداخلية  
Ad Dakhliyah
- جنوب الباطنة  
Al Batinah South
- شمال الباطنة  
Al Batinah North
- جنوب الشرقية  
Ash Sharqiyah South
- شمال الشرقية  
Ash Sharqiyah North
- الظاهرة  
Adh Dhahirah
- مسندم  
Musandam
- مسقط  
Muscat




نسب السكان حسب المحافظات  
Population Percentages by Governorate

# بيانات السكان POPULATION



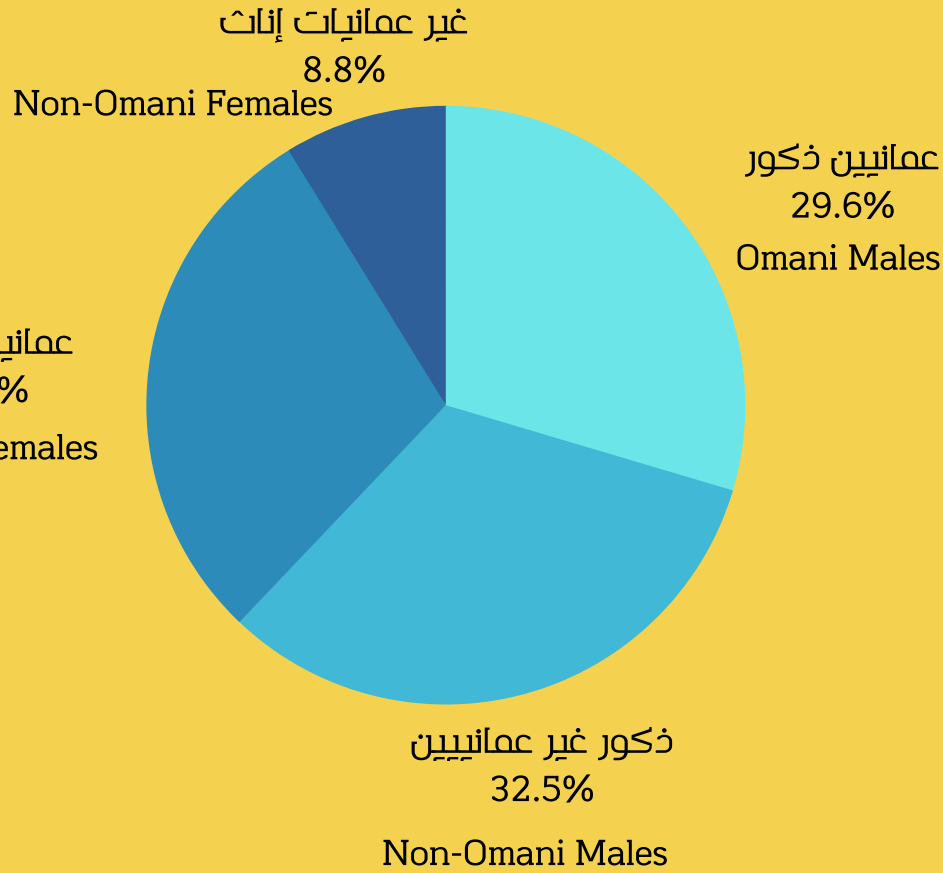
نسبة العمانيين الذكور من إجمالي الذكور  
Omani Males From Total Males %

50%



نسبة النساء العمانيات من إجمالي النساء  
Omani Females From %  
Total Females

76.8%



# المؤشرات الحيوية VITAL STATISTICS



28.6

معدل المواليد الخام (لكل 1000 من السكان)  
Crude Birth Rate (Per 1000 pop)



9.3

معدل وفيات الأطفال الأقل من 5 سنوات (لكل 1000 مولود حي)  
Un5 MR (per 1000 Live Birth)



29.4

معدل وفيات الأمهات (لكل 100,000 مولود حي)  
Maternal Mortality Rate (Per100,000 Live births)



75.7

توقع الحياة عند الولادة  
Life Expectancy at Birth



7.6

معدل وفيات الرضع (لكل 1000 مولود حي)  
Infant MR Per1000 Live Birth



3.2

معدل الوفيات الخام (لكل 1000 من السكان)  
CDR (per 1000 Pop.)

فقط للعُمانيين  
Omanis Only



# توزيع الخدمات الصحية Distribution of Health Services for MOH



51

أعداد المستشفيات  
Numbers of Hospital



21

أعداد المجمعات الصحية  
Number of Extended Health Center

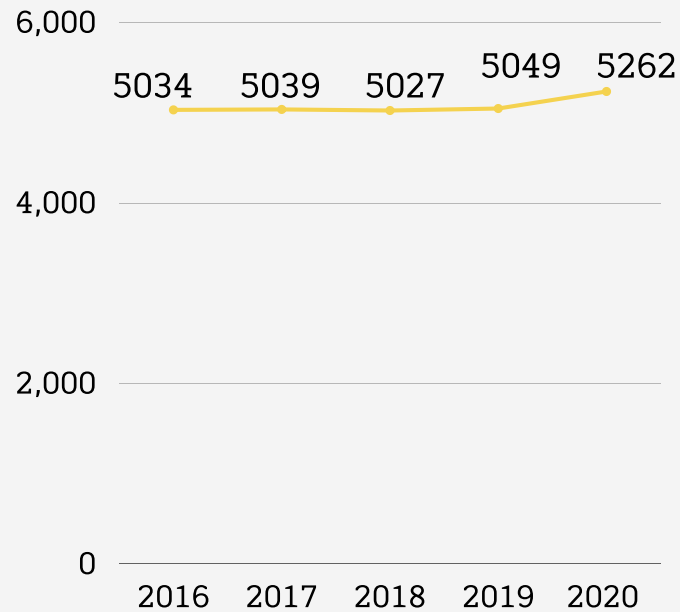
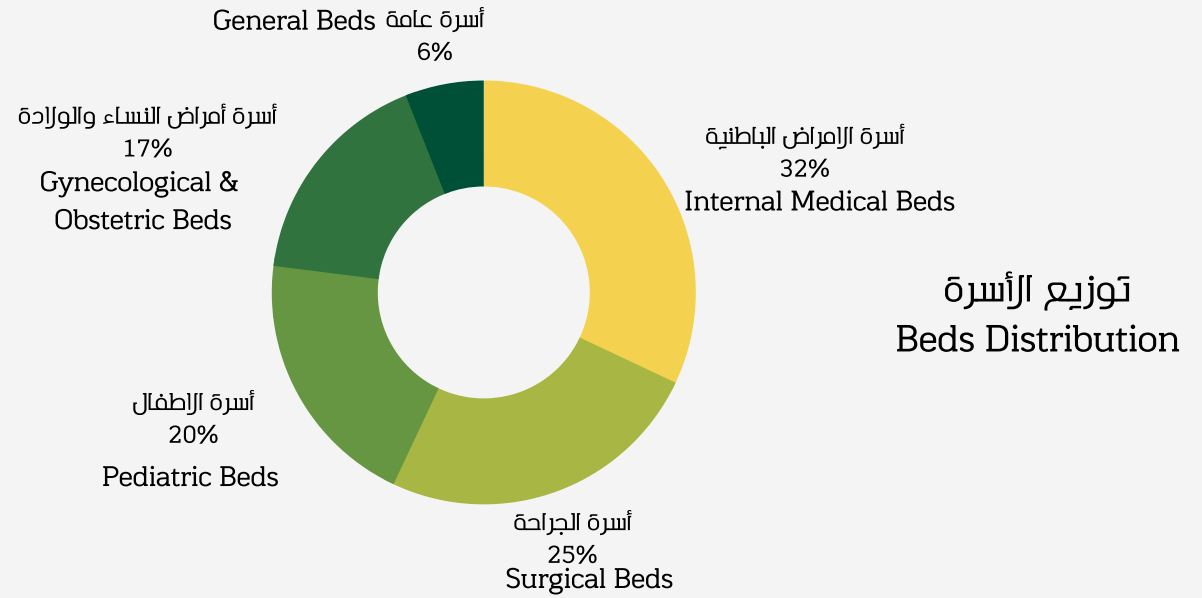


190

أعداد المراكز الصحية  
Number of Health Center



# توزيع الخدمات الصحية Distribution of Health Services



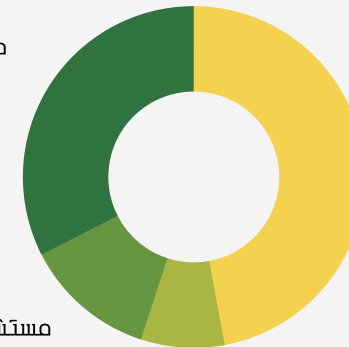
عدد أسرة المستشفيات حسب  
السنوات

Number of Hospital Beds Previous  
Years

# توزيع الخدمات الصحية Distribution of Health Services

مستشفيات ذات الرعاية الشاملة  
32.5%

\*Tertiary  
Hospital care



مستشفيات محافظة  
47.1%

Governorate Hospitals

مستشفيات محلي  
12.5%

Local  
Hosp.


مستشفيات ولاية  
7.9%

Willayat Hosp.

الأسرّة حسب نوع المؤسسة  
Beds according to the  
Type of Institution

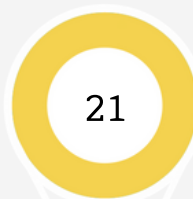
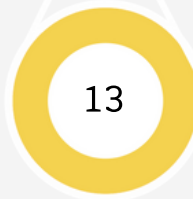
\*شامل  
مستشفى السلطاني  
مستشفى خولة  
مستشفى النهضة

\*comprehensive  
Royal Hospital  
Khawla Hospital  
Al Nahda Hospital



وحدات غسيل  
الكلى  
RENAL  
DIALYSIS Units

خدمات بنوك الدم  
BLOOD BANKS  
Services

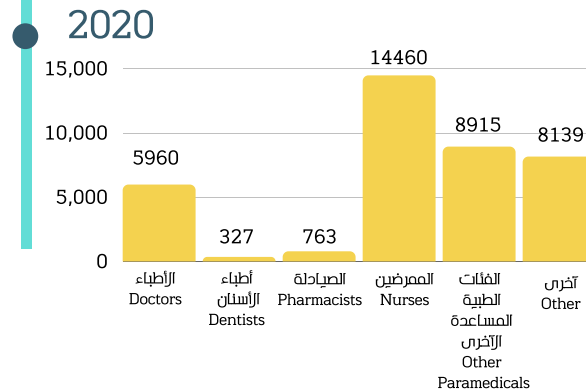
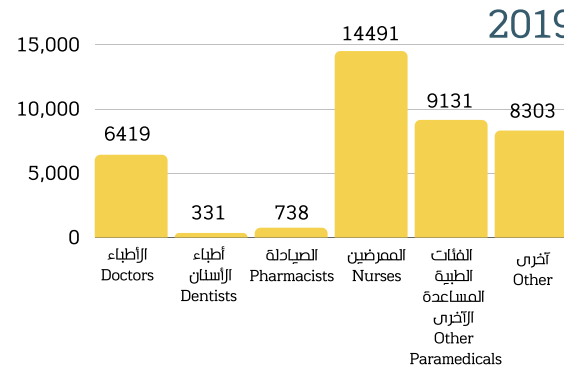
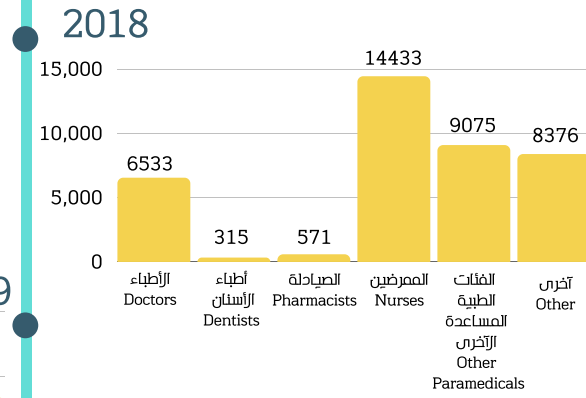
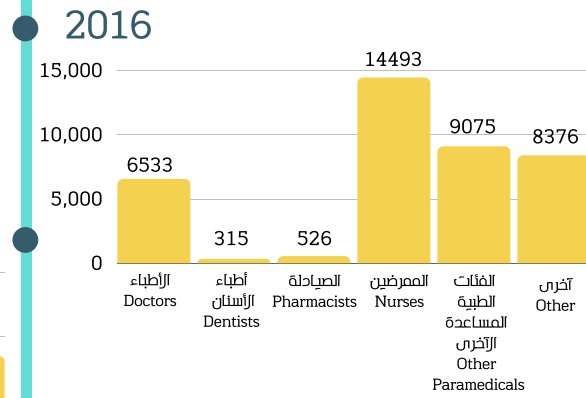
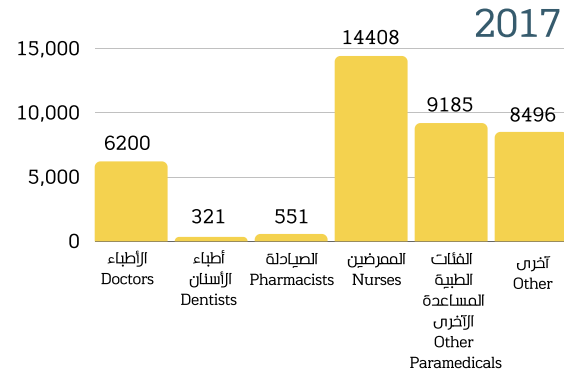


مركز اللياقة الطبية  
Medical Fitness  
Examination Center

مؤسسات صحية أخرى  
Other Health Institutions

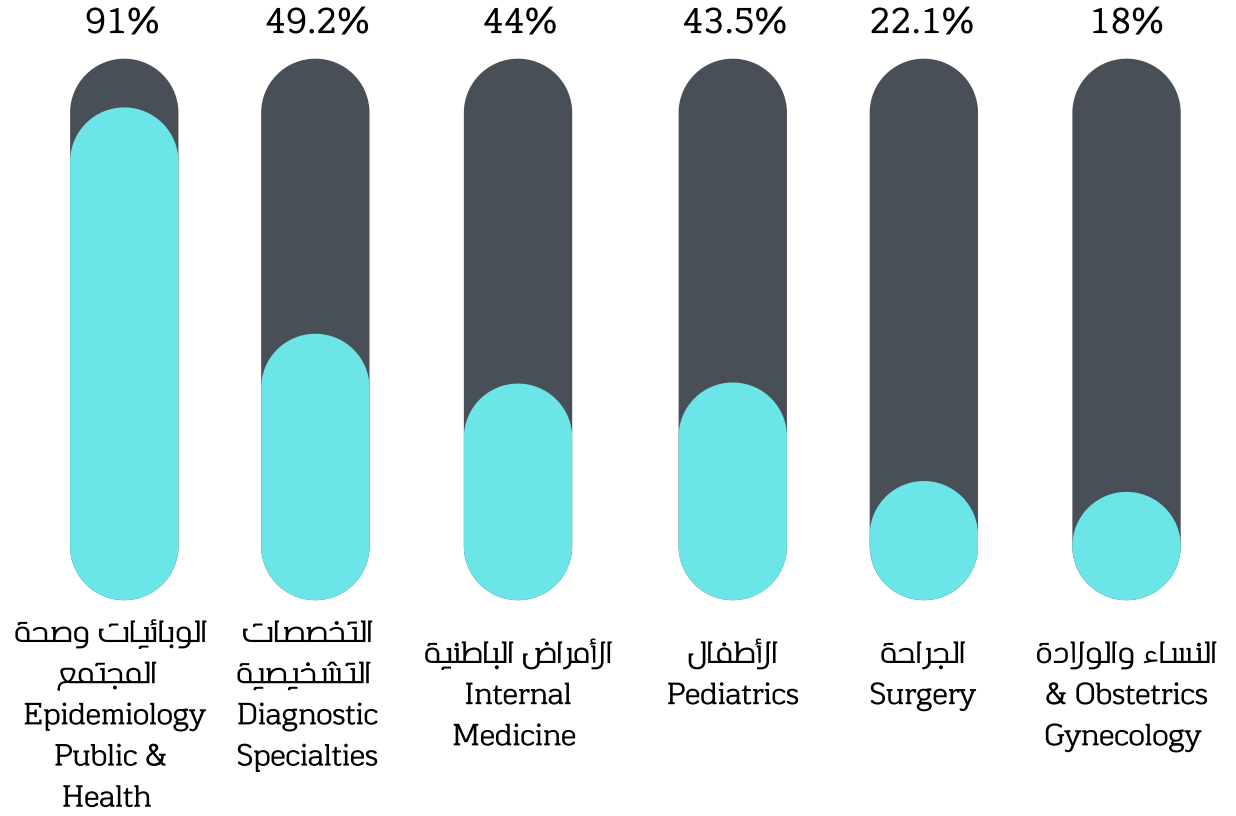


# تطور أعداد الموارد البشرية في وزارة الصحة Human Resources at Health MOH


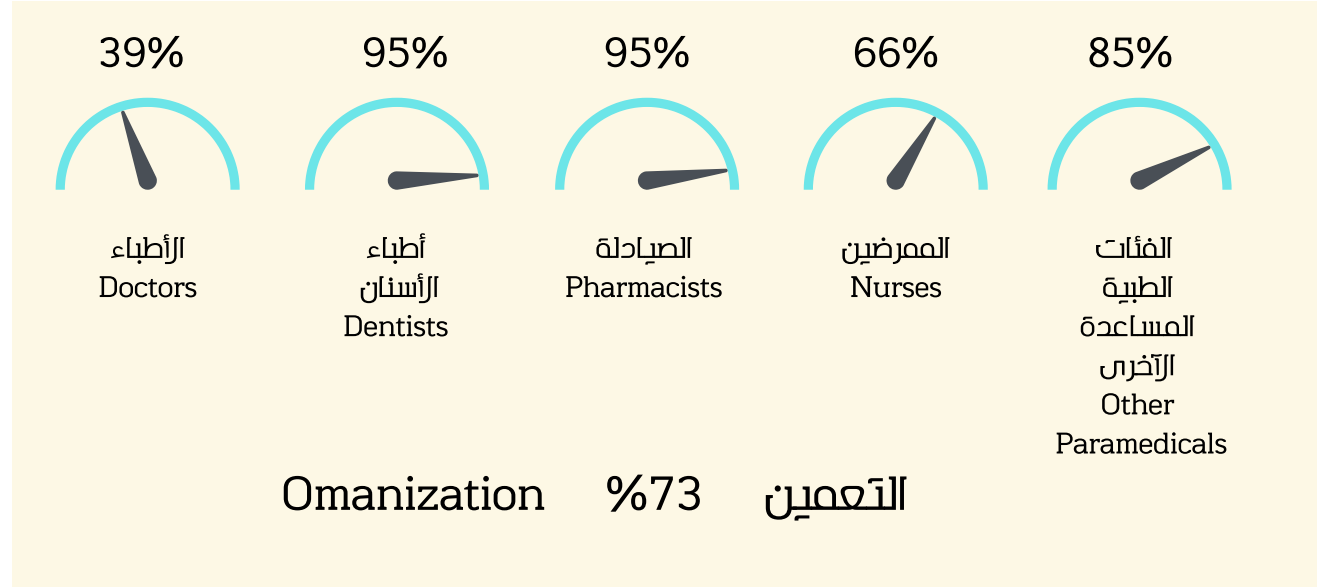


التعمين في فئة الأطباء  
الاختصاصيين/ الاستشاريين  
Omanization Ratio of  
Doctors (Consultant/  
(Specialists

التعمين في فئة الأطباء  
الاختصاصيين/ الاستشاريين  
Omanization Ratio of  
Doctors (Consultant/  
(Specialists

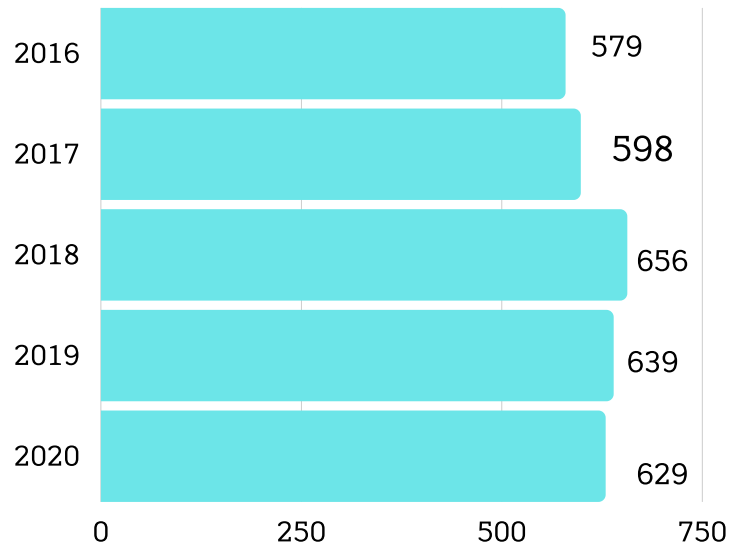


الموارد البشرية في  
وزارة صحة  
Human Resources  
for MOH



مؤشرات القوى العاملة لكل 10,000 من السكان  
Man Power Indicators per 10,000 population

# تنمية الموارد البشرية Human Resources Development



الطلاب المقبولون بالبرامج الصحية  
بكلية عمان للعلوم الصحية  
Students Accepted in health  
program in Oman College of Health  
Sciences



الإناث  
Female

461



الذكور  
Male


168

الطلاب الملتحقون بالبرامج الصحية بكلية عمان للعلوم الصحية  
2020


Students Enrolled in health program in Oman College of  
Health Sciences



# تنمية الموارد البشرية Human Resources Development



إجمالي ورش العمل المنفذة  
Total Number of Workshops Conducted



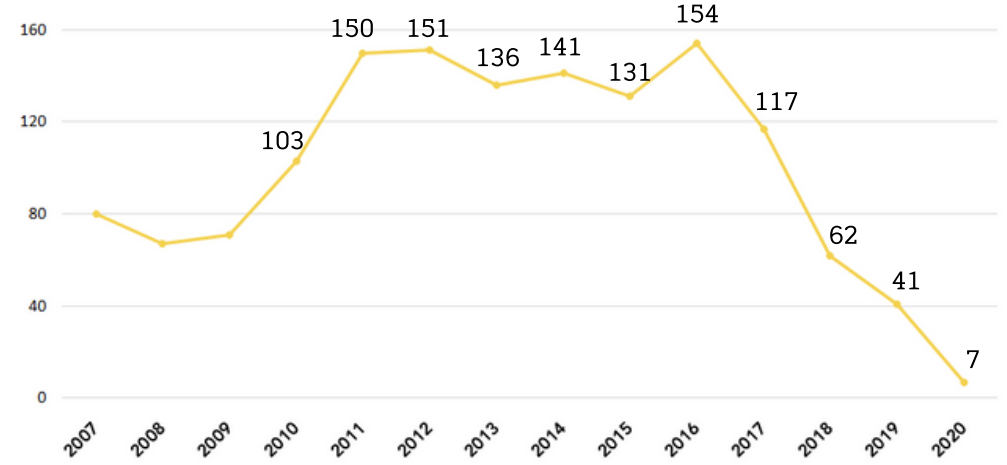
خريجو البرامج الصحية بكلية عمان للعلوم الصحية  
Graduates from  
health program in Oman College of Health Science

ملاحظة  
نقص عدد الخريجين لعام 2017م بسبب تحول المعاهد الصحية إلى كليات وزيادة في عدد سنوات الدراسة

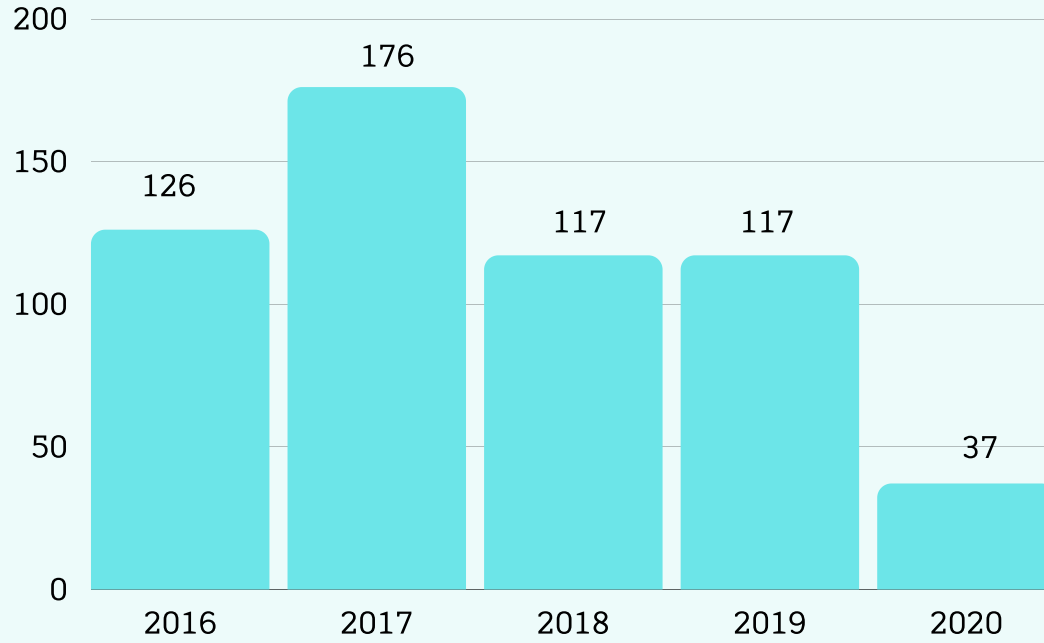
Note  
Low No. of Graduates in 2017 because of upgrade Institutions to colleges and increase No. of study years

# تنمية الموارد البشرية الصحية Human Resources Development

أعداد الأطباء المقبولين سنويًا في البرنامج التدريبي  
التخصصي تحت إشراف وزارة الصحة  
Years accepted Doctors in Board -Residents  
Sponsored by MOH



الأطباء المقيمون ضمن البرنامج التدريبي التخصصي تحت  
إشراف وزارة الصحة  
OMSB- Residents Sponsored by MOH



الخريجون من المعهد العالي للتخصصات الصحية  
Graduated from Higher Institute of Health Specialties



الإناث  
Female

43

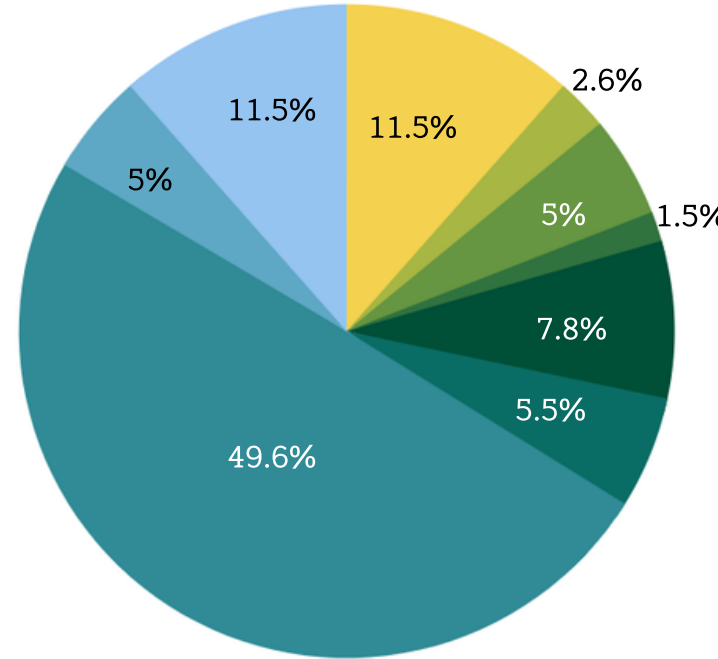

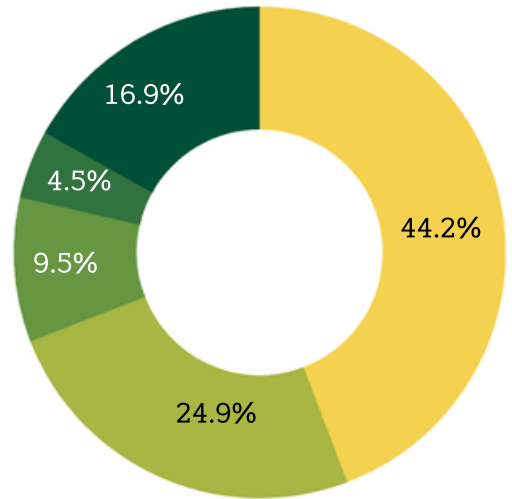
الذكور  
Male

33

الأطباء الذين أنهوا دراساتهم  
Doctors completed their studies



# الزيارات للعيادات الخارجية Out-Patient visits

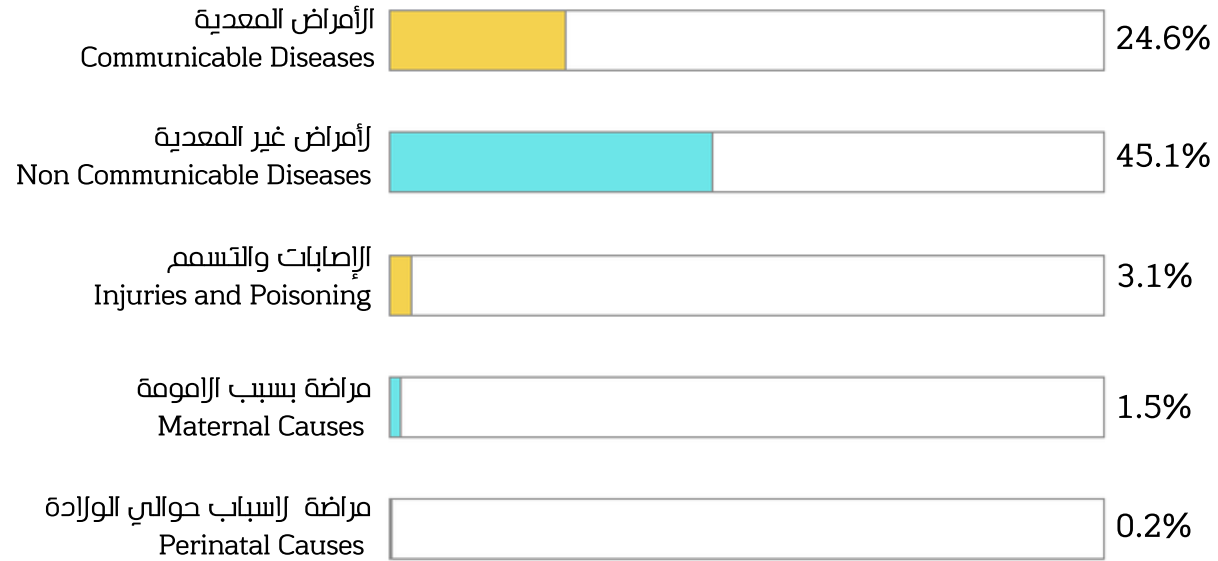


# الزيارات للعيادات الخارجية Out-Patient visits



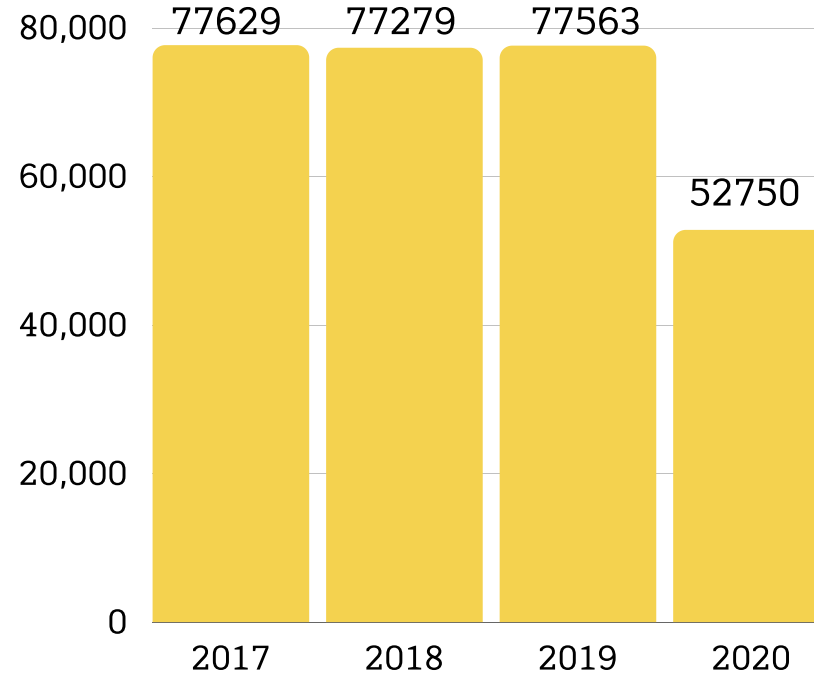
متوسط عدد الزيارات للفرد العماني في السنة  
3.7

(Mean No. of Visits (Omani person/year

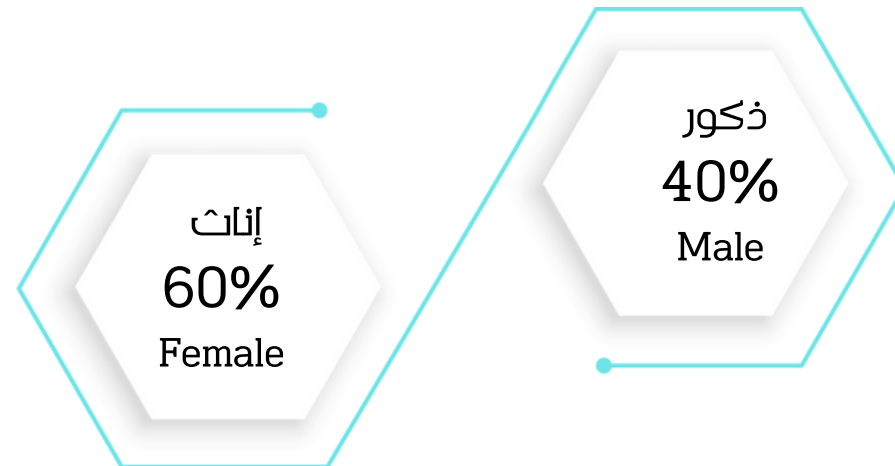


المرضاة للمترددين على العيادات الخارجية حسب المجموعات المرضية  
Outpatient Morbidity by Disease Group

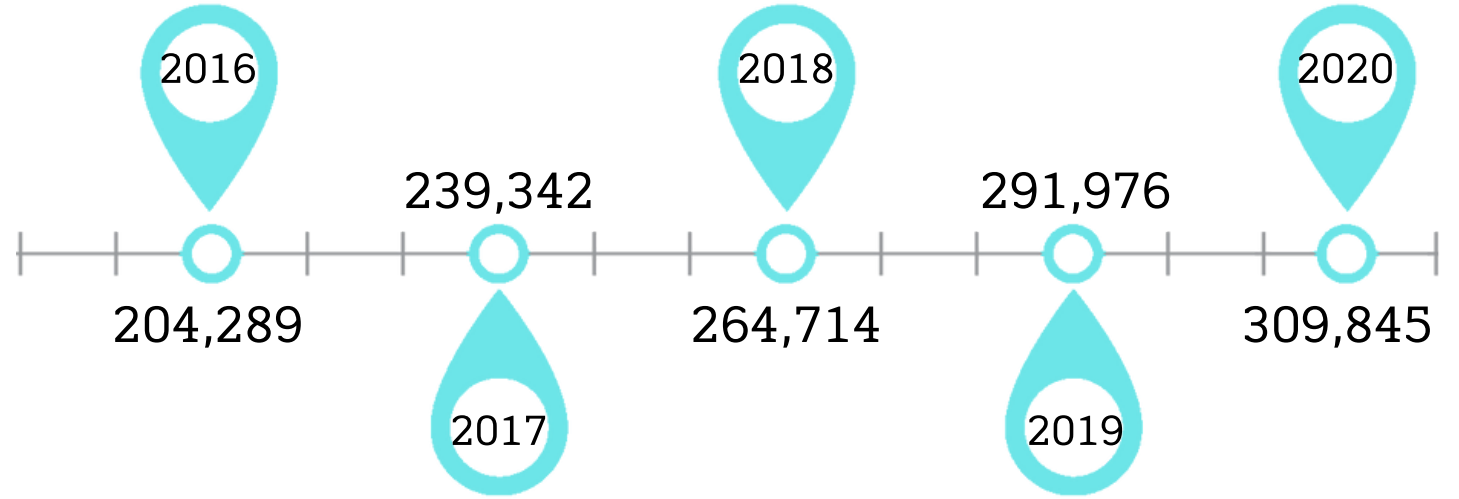
العمليات الجراحية  
التي تمت داخل غرفة العمليات  
Surgical Operation  
In Operation Theater



العمليات الجراحية (2020م)  
(Surgical Operation (2020



# غسيل الكلى Renal Dialysis



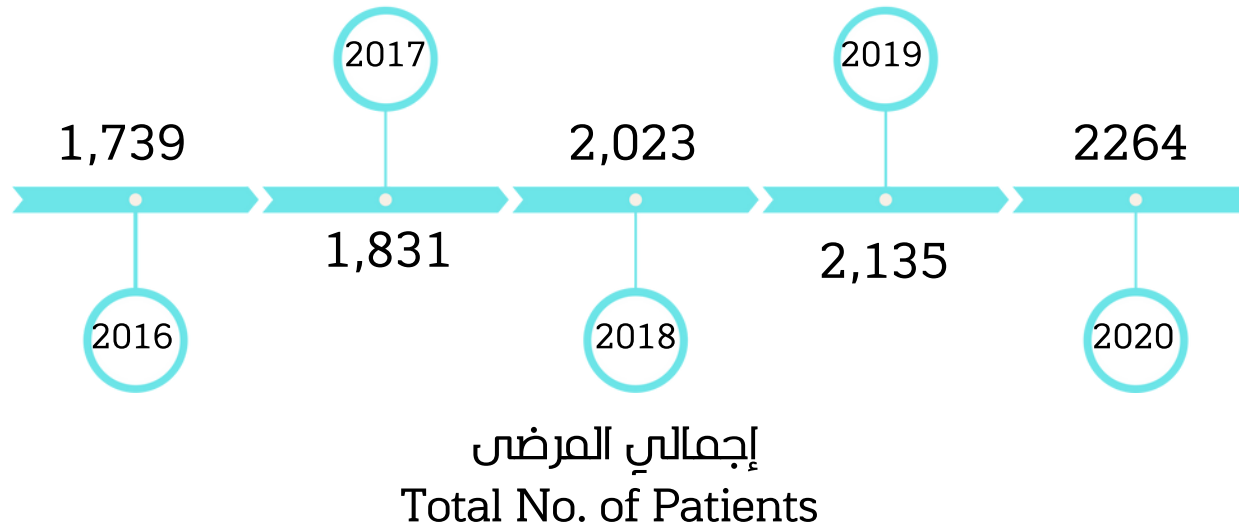
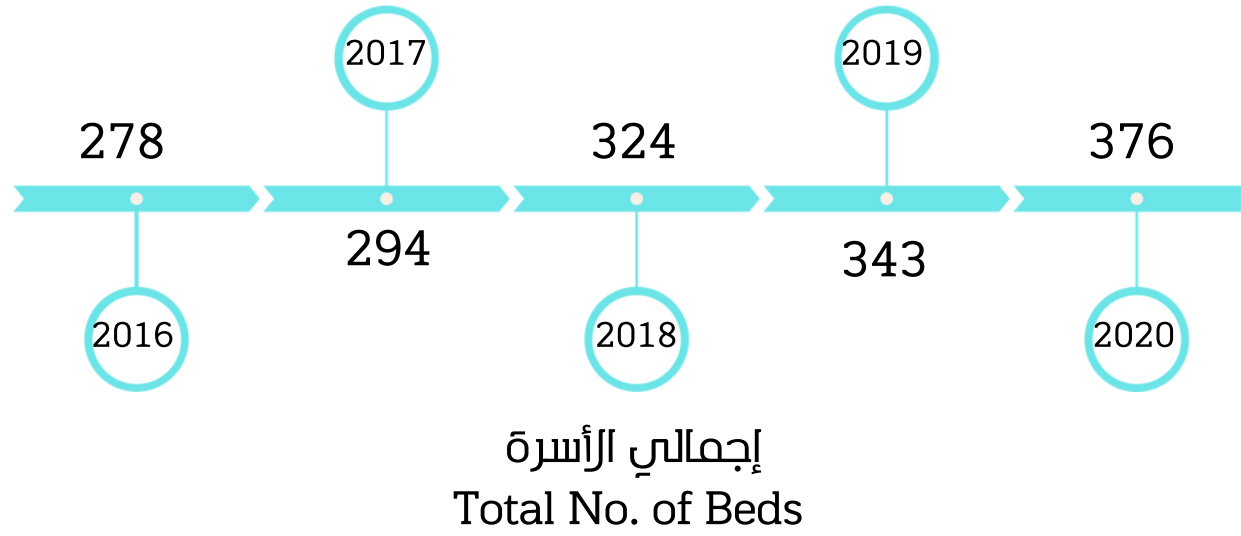
إجمالي وحدات  
غسيل الكلى

24

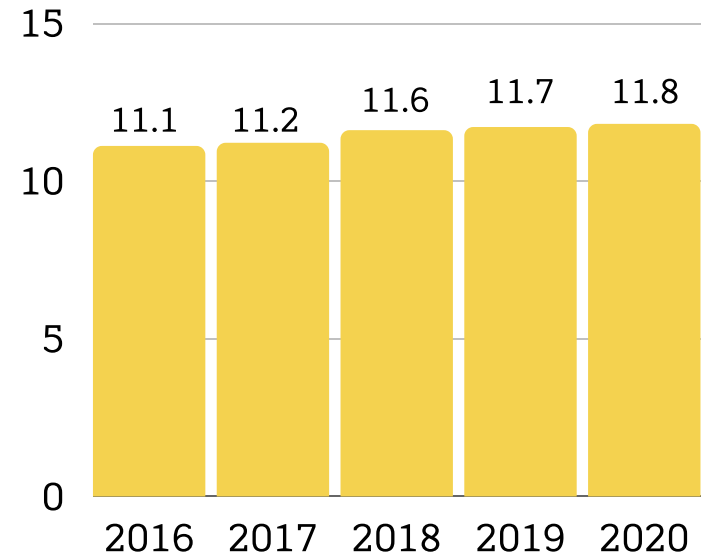
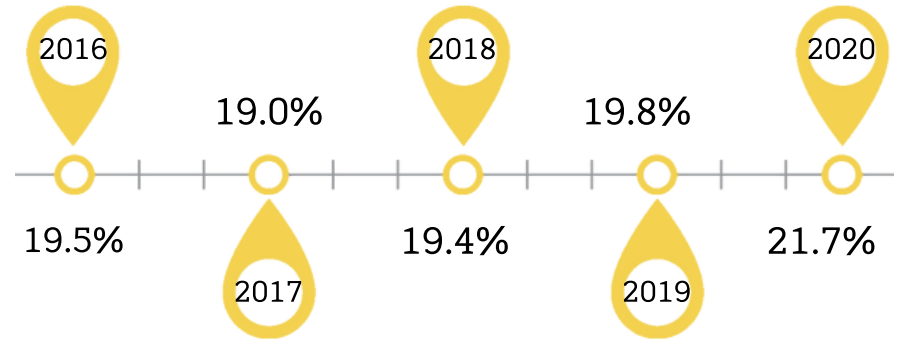
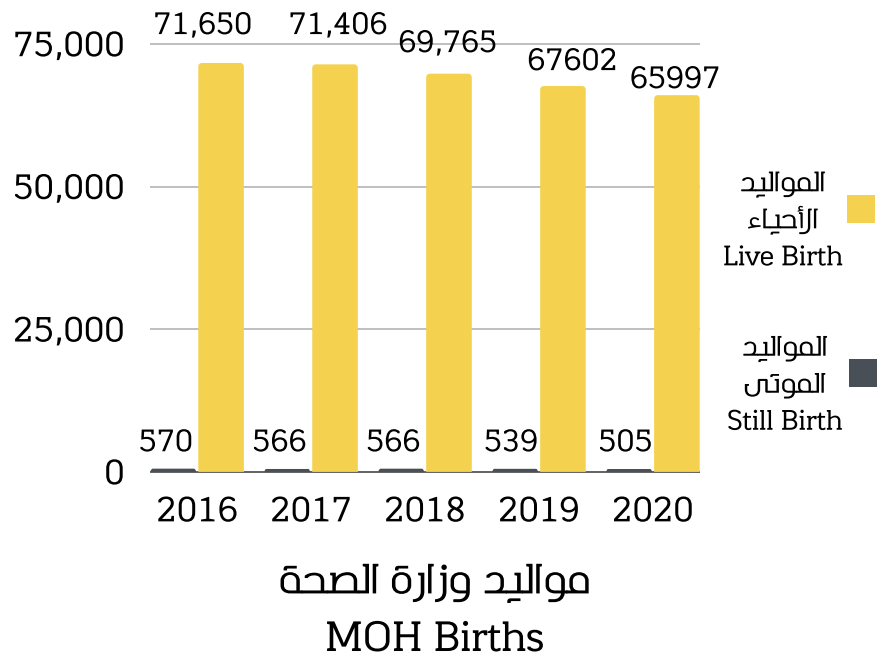
RENAL  
DIALYSIS  
Units



إجمالي عدد جلسات الغسيل  
Total Number of Sessions

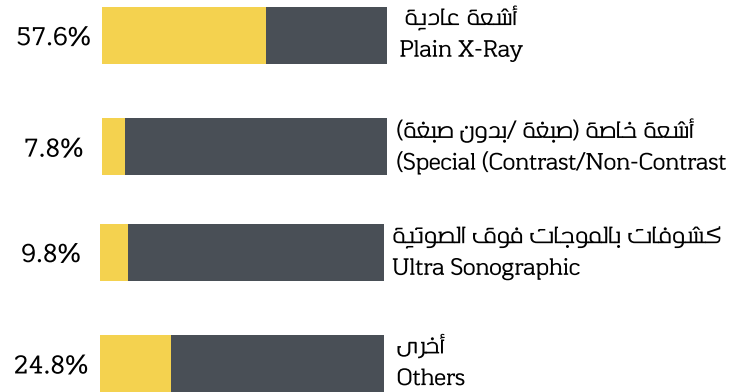
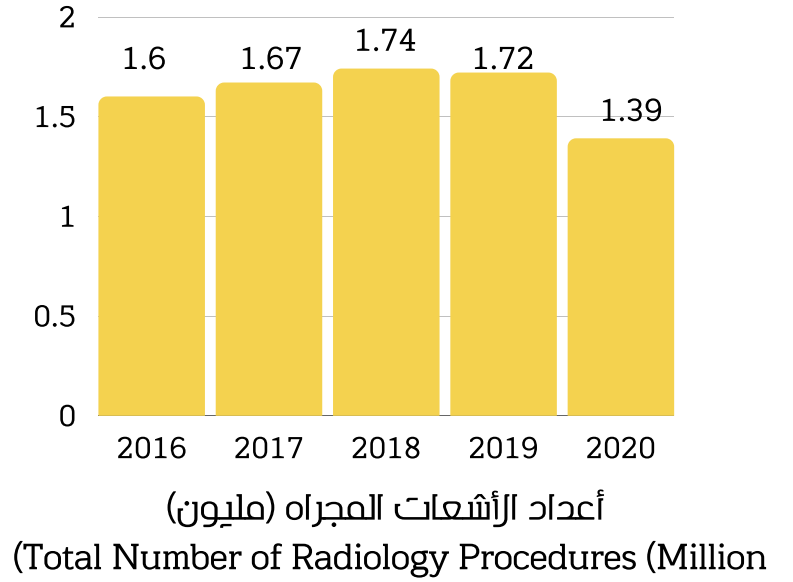


# صحة الأمومة Maternity Health





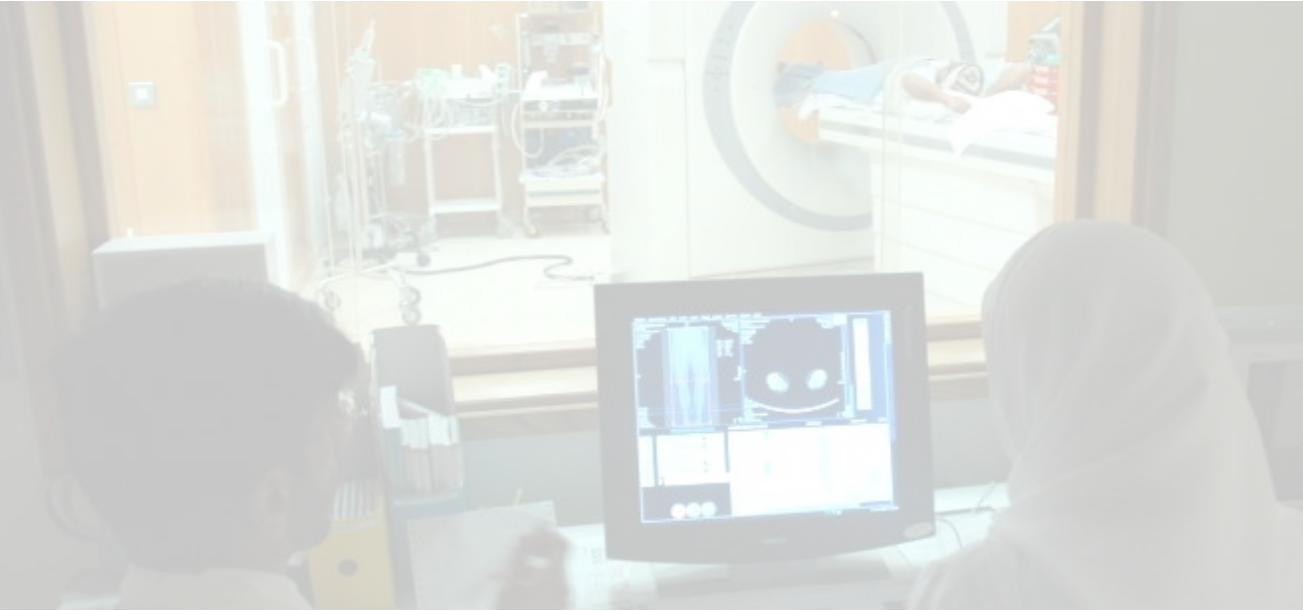
# إجراءات الأشعة RADIOLOGICAL PROCEDURES



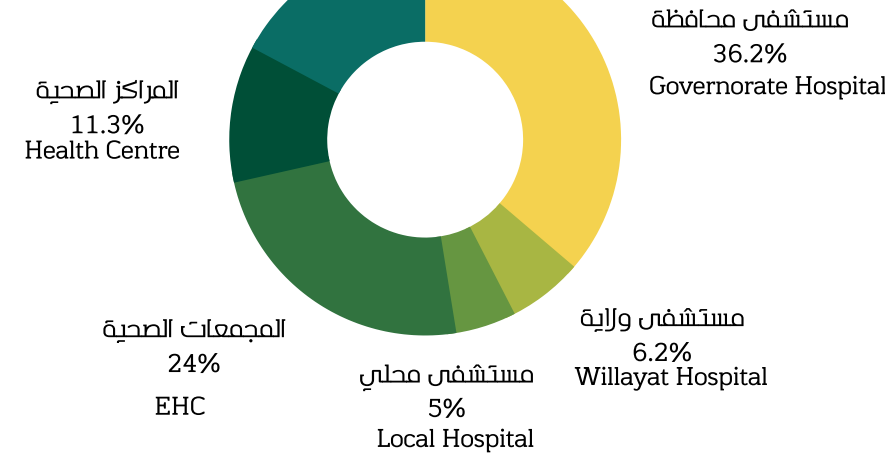
أنواع الأشعة المجرهه  
2020

Type of Radiological Procedures

# إجراءات الأشعة RADIOLOGICAL PROCEDURES



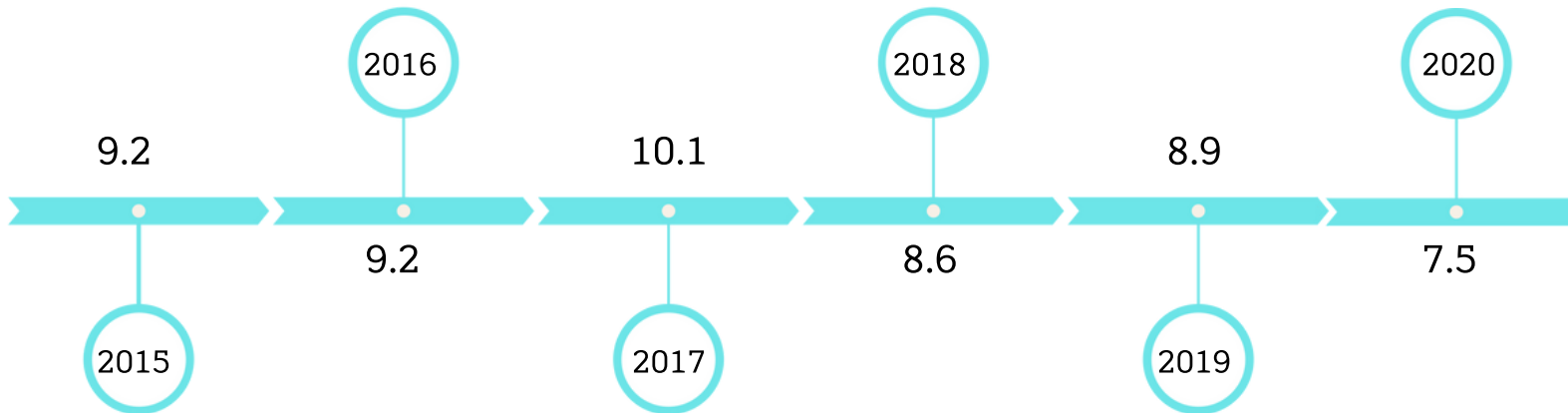
\* مستشفى ذات الرعاية الشاملة  
17.2%  
\* Tertiary Hospital Care



الأشعة المجرى حسب نوع المؤسسة  
Rad. Procedures as Type of Inst.

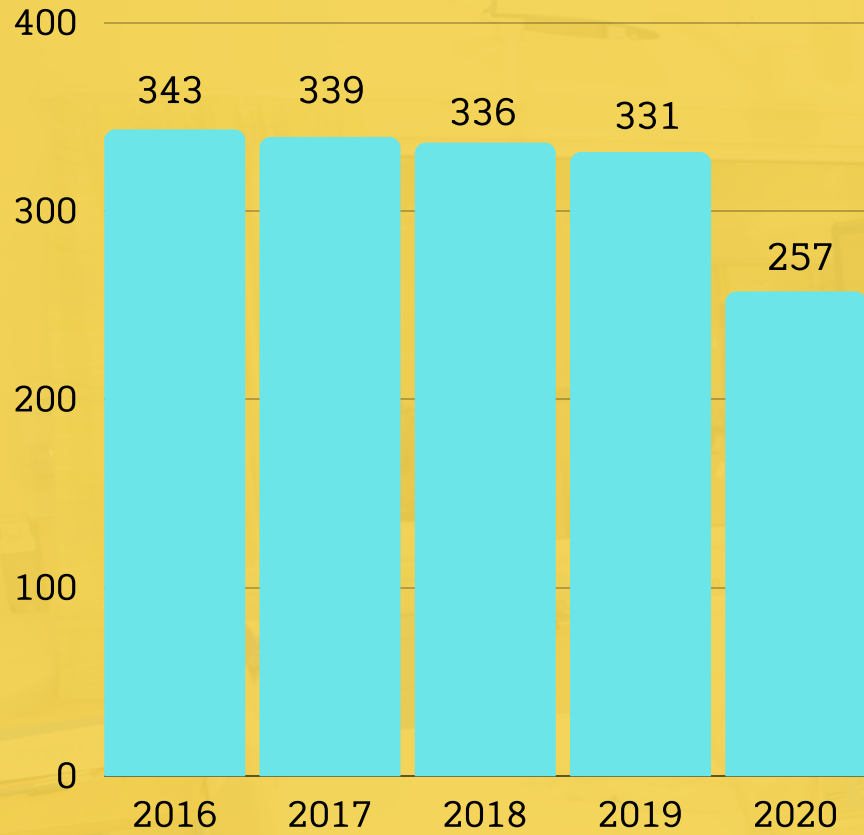
\*شامل  
مستشفى السلطاني  
مستشفى خولة  
مستشفى النهضة

\*comprehensive  
Royal Hospital  
Khawla Hospital  
Al Nahda Hospital

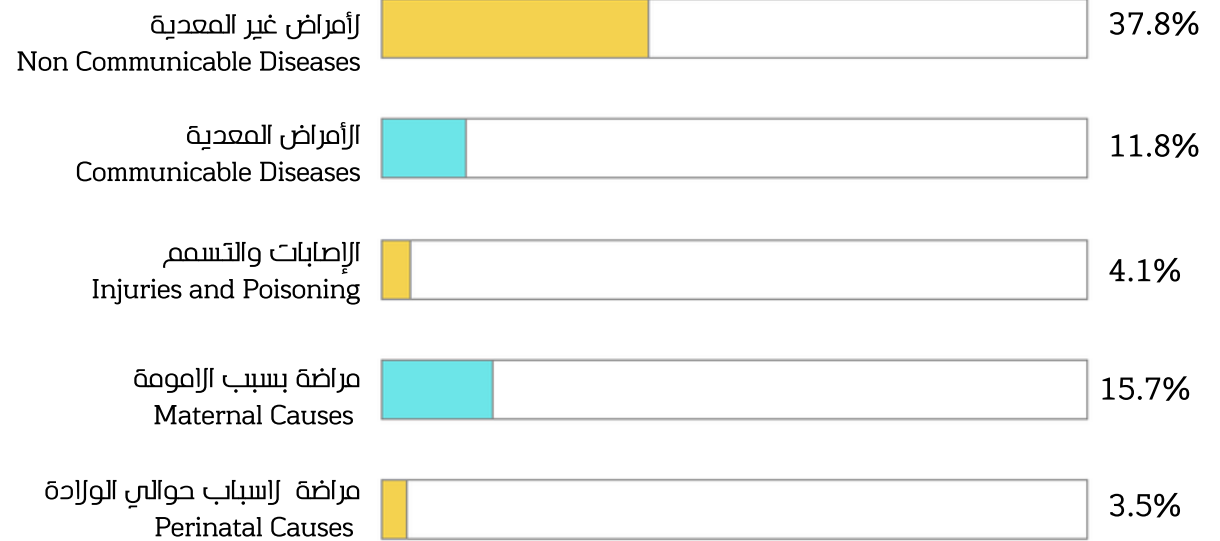


متوسط الأشعة المجرى لكل فني أشعة في كل يوم عمل

# خدمات التّويم INPATIENT SERVICES



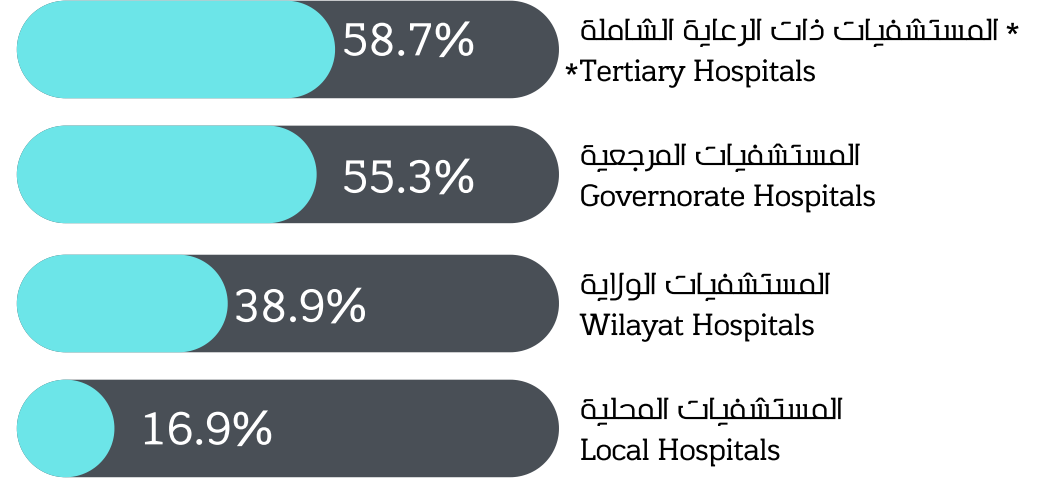
عدد مرضى الخروج (الألف)  
(Total Discharge (Thousands



# خدمات التّويم INPATIENT SERVICES



معدل إشغال الأسرة  
47.8  
Bed Occupancy Rate

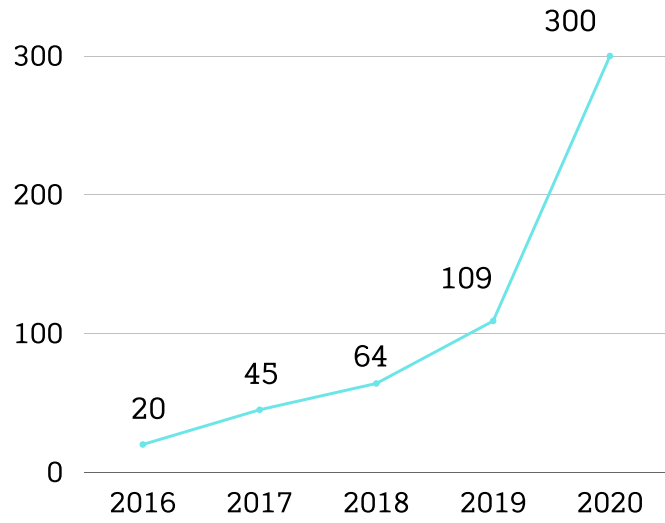


متوسط طول فترة الإقامة  
بالمستشفى (باليوم)  
3.7  
(Mean Length of Stay (Days)

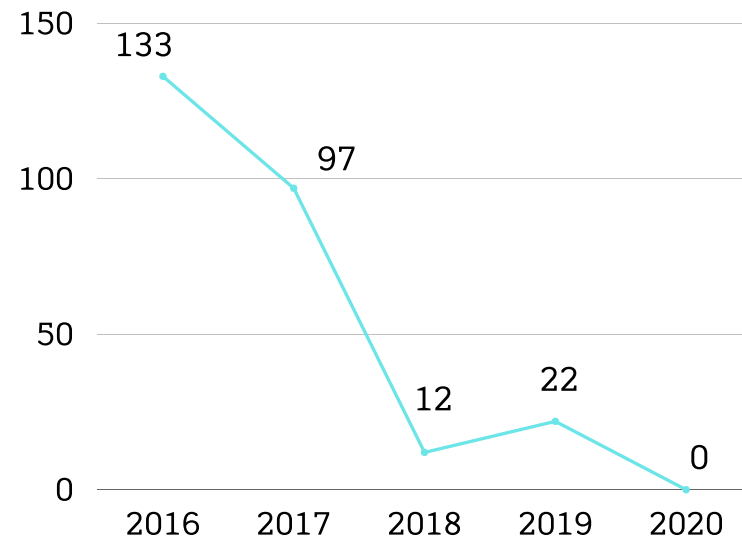
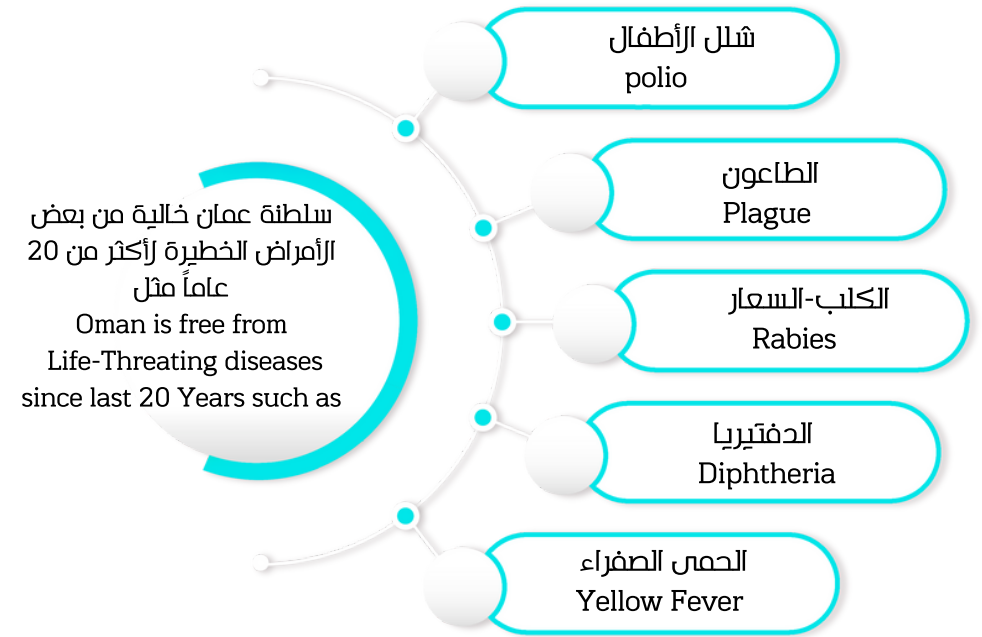
\*شامل  
مستشفى السلطاني  
مستشفى خولة  
مستشفى النهضة

\*comprehensive  
Royal Hospital  
Khawla Hospital  
Al Nahda Hospital

# الأمراض المعدية Communicable Diseases



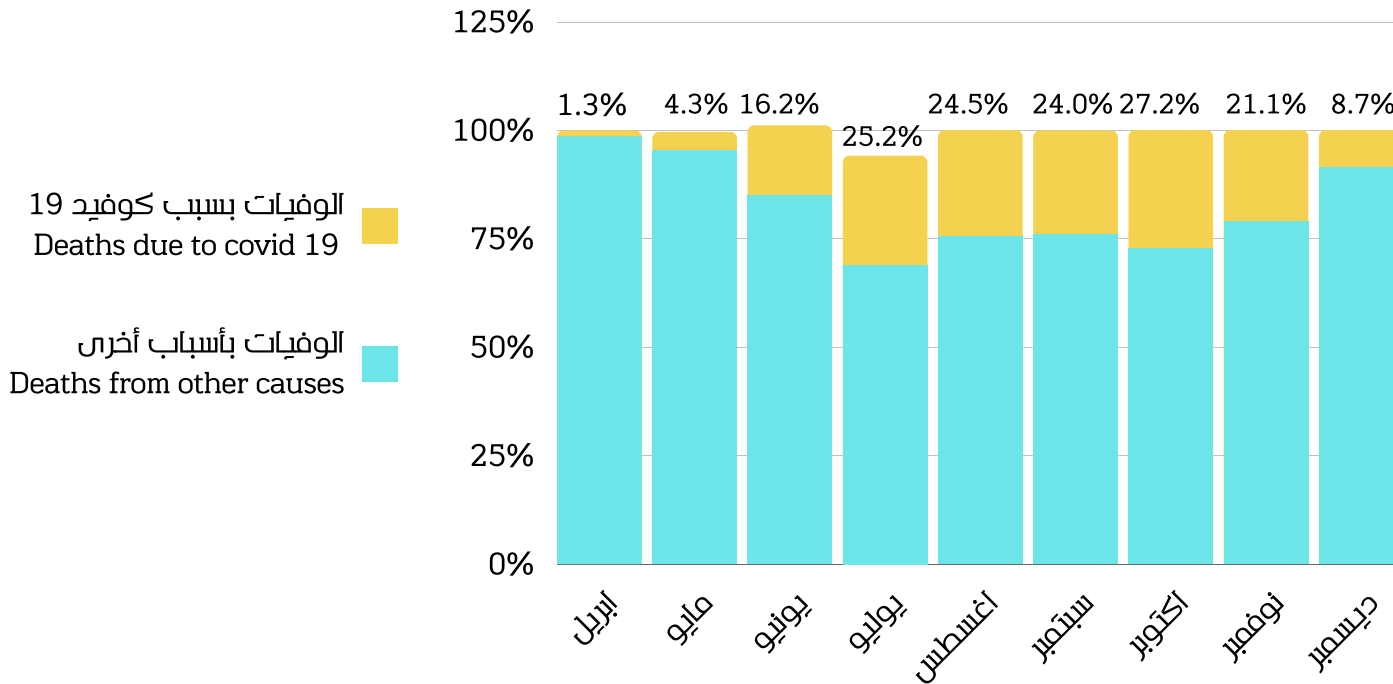
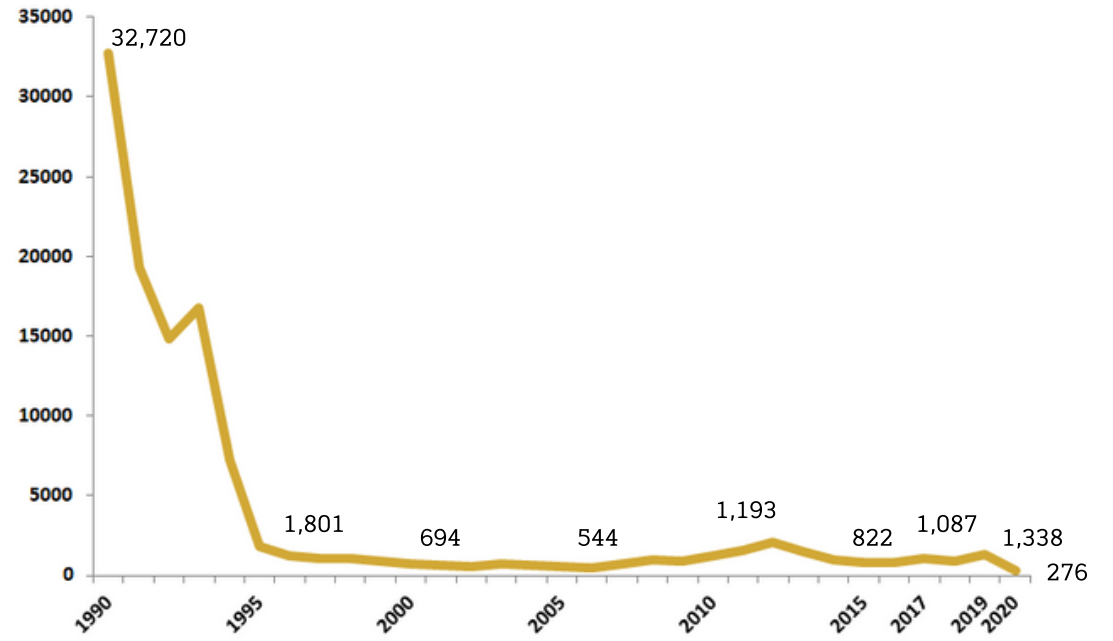
حمى الضنك  
Dengue



الحصبة (المؤكدة مخبرياً)  
Measles (Lab Confirmed)

# الأمراض المعدية Communicable Diseases

إجمالي حالات الملاريا المؤكدة  
(Total Malaria Cases (Confirmed



نسبة الوفيات بسبب مرض كوفيد 19  
من إجمالي الوفيات من أبريل إلى  
ديسمبر 2020 م  
The percentage of deaths due to  
Covid-19 disease out of the total  
deaths from April to December  
2020



# معدلات الأمراض غير المعدية

من واقع المسوح الصحية

## Non-Communicable Disease Indicators

From Health Surveys

