

وزارة الصحة
Ministry of Health



الصحة واقع وأرقام

2025

HEALTH Reality and Figures

المركز الوطني للمعلومات الصحية
المديرية العامة للتخطيط
National Center for Health Information
Directorate General of Planning

الصحة واقع وأرقام

2025

HEALTH Reality and Figures

سنة الإصدار: 2026
Year of publication: 2026



تأتي القطاعات الصحية والاجتماعية، والاقتصادية،
على رأس أولوياتنا واهتماماتنا، مؤكداً على
استمرار دعمنا لهذه القطاعات لتقديم الخدمات
الصحية والتعليم بشتى أنواعه، بأفضل كفاءة
ممكنة، لكافة أبناء الوطن العزيز.



العيد الوطني الخمسون ١٨ نوفمبر ٢٠٢٠م

جلالة السلطان
هيثم بن طارق المعظم



حضرة صاحب الجلالة السلطان هيثم بن طارق المعظم
- حفظه الله -

His Majesty Sultan Haitham bin Tariq
- May Allah protect him -



السلطان قابوس بن سعيد
- طيب الله ثراه -

Sultan Qaboos bin Said
- May Allah rest his soul -

الفهرس

العنوان Title	رقم الصفحة Page number	العنوان Title	رقم الصفحة Page number
المواعيد Appointments	42	المقدمة Introduction	9
المرضاة Morbidity	44	السكان Population	10
صحة المرأة والطفل Women and Child Health	50	المواليد Births	15
الصحة النفسية Mental Health	52	الوفيات Deaths	17
الأمراض المعدية Communicable Diseases	54	المؤسسات الصحية التابعة لوزارة الصحة MOH Institutions	21
التبرع بالدم Blood Donors	58	أسرة المستشفيات Hospitals Beds	23
العلاج في الخارج على نفقة وزارة الصحة Treatment Abroad at MOH expenses	59	زيارات المرضى للعيادات الخارجية بمؤسسات وزارة الصحة Outpatient Visits to MOH institutions	26
بيانات الصحة المدرسية School Health Data	60	خدمات الأشعة Radiology procedures	30
الإجازات المرضية Sick leave	62	غسيل الكلى Renal Dialysis	32
الموارد البشرية Human Resources	64	العمليات الجراحية التي أجريت داخل غرفة العمليات Surgical procedures Done Inside OT	34
المؤسسات التعليمية التابعة لوزارة الصحة Education Institution in MoH	70	زراعة الأعضاء Organs Transplantation	37
المصروفات Radiology Expenditures	73	إحصائيات استخدام خدمات التنويم في المستشفيات التابعة لوزارة الصحة Inpatient Services Utilization Statistics in Hospitals at Ministry of Health	38
الخدمات الصحية في القطاع الحكومي غير التابع لوزارة الصحة Health Services in Government) Health Sector (Non-MoH	75	التحويلات Referral	40



Data is the main nerve center in planning and anticipating the future. The world today is witnessing an inflation of data. Data in the Ministry of Health (MOH) is considered as a big data and that due to the availability of records, variables, and several systems. It needs a content to highlighting the health system efforts, while, this content can be easy getting information for decision makers or community.

Health statistics is a pivotal role in understanding the current status of the health system and guiding decisions related to the planning and implementation of health policies. The community's awareness of the health system is one of the MOH prioritizes, in line with the principle of "Health for All and by All,". This report has been issued to provide a comprehensive and concise overview of the key health indicators related to the health system in the Sultanate of Oman, anyone who reads this report can easily understand the current status of the health system.

The report presents a selection of health indicators from the Annual Health Report, using a visual presentation approach based on maps that illustrate the geographical distribution of health data across all governorates. In addition, infographic illustrations are used to simplify the information, and make the content more interactive and easier to read and understand.

The Geographic Information System (GIS) is one of the most effective tools for analyzing and displaying health data, as it provides a spatial dimension that helps in accurately understanding the geographical distribution of health indicators. This system facilitates to present data onto interactive maps, enabling decision-makers to identify disparities among governorates in the various health services provided. The report focuses on presenting data related to population, vital statistics, utilization of health services, morbidity, human resources, and other health coverage indicators, across the different governorates of the Sultanate of Oman. In conclusion, this report serves as a supportive tool for decision-makers to monitor health disparities between governorates and to guide future planning. It also contributes to raising community awareness by making health data accessible in a simplified and transparent manner

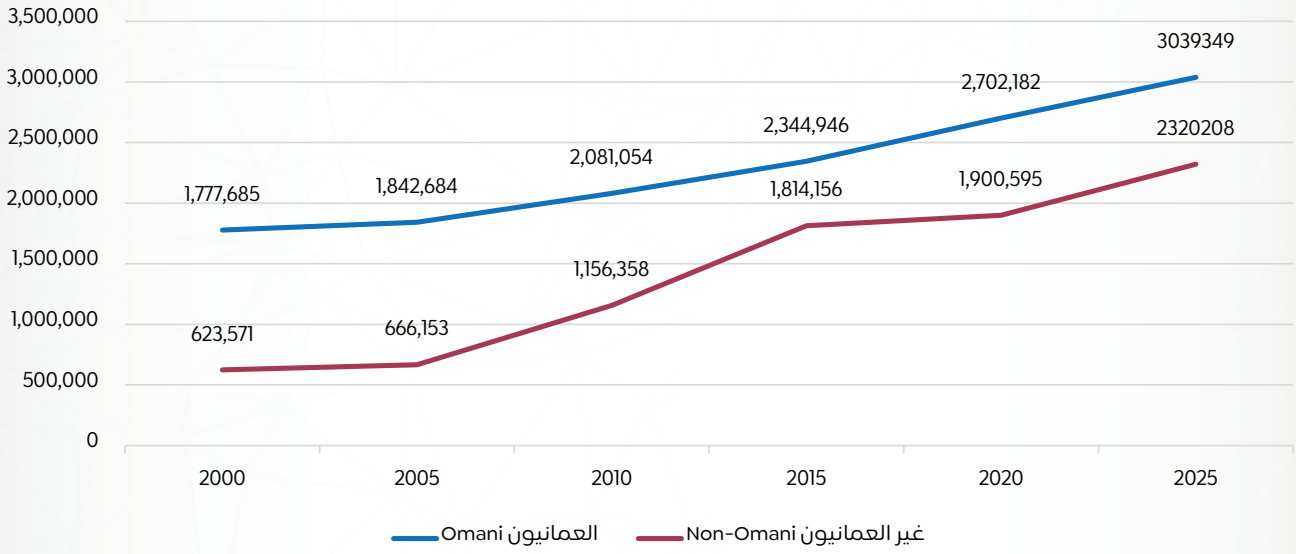
إن البيانات هي العصب الرئيسي في التخطيط واستشراف المستقبل، كما يشهد العالم اليوم تضخم البيانات، وتعتبر بيانات وزارة الصحة من البيانات الضخمة لما تحتويه من سجلات ومتغيرات وأنظمة عدة، ولإبراز الجهود المبذولة في النظام الصحي، يتطلب وجود محتوى يمكن من خلاله معرفة الوضع العام للنظام الصحي في سلطنة عمان.

إن الإحصاءات الصحية لها دور محوري في فهم واقع النظام الصحي وتوجيه القرارات المتعلقة بتخطيط وتنفيذ السياسات الصحية، ويعتبر فهم المجتمع للواقع الصحي من أولويات وزارة الصحة وذلك من مبدأ «الصحة للجميع وبالجميع»، ولذلك أصدر هذا التقرير ليقدم نظرة شاملة وموجزة عن أبرز المؤشرات الصحية المرتبطة بالنظام الصحي في سلطنة عمان، حيث يمكن لكل مطلع على التقرير فهم الوضع الحالي للنظام الصحي بكل سهولة ويسر.

يستعرض هذا التقرير مجموعة من المؤشرات الصحية مستوحاة من التقرير الصحي السنوي، باستخدام أسلوب عرض بصري مبني على خرائط مكانية تُظهر التوزيع الجغرافي للبيانات الصحية في جميع محافظات سلطنة عمان، إلى جانب استخدام رسومات الإنفوجرافيك بشكل توضيحي يهدف إلى تبسيط المعلومات وتسهيل الضوء على الاتجاهات العامة للبيانات ويجعل المحتوى أكثر تفاعلية وسلاسة في القراءة والمعرفة. يعتبر نظام المعلومات الجغرافية هو أحد الأدوات الفعالة في تحليل وعرض البيانات الصحية، حيث يوفر بُعدًا مكانيًا يساعد على فهم التوزيع الجغرافي للمؤشرات الصحية بشكل دقيق، كما يسهل هذا النظام إسقاط البيانات على خرائط تفاعلية تمكن صاحب القرار من تحديد الفروقات بين المحافظات في مختلف الخدمات الصحية المقدمة.

ويركز التقرير على عرض البيانات المتعلقة بالسكان والمؤشرات الحيوية واستخدام الخدمات الصحية، وانتشار الأمراض والموارد البشرية وكذلك أهداف التغطية الصحية الأخرى، وذلك في مختلف محافظات سلطنة عمان.

ختامًا، هذا التقرير هو أداة داعمة لصناع القرار لرصد الفجوات الصحية بين المحافظات وتوجيه الخطط المستقبلية، كما يساهم في تعزيز وعي المجتمع من خلال إتاحة البيانات بشكل مبسط وشفاف.



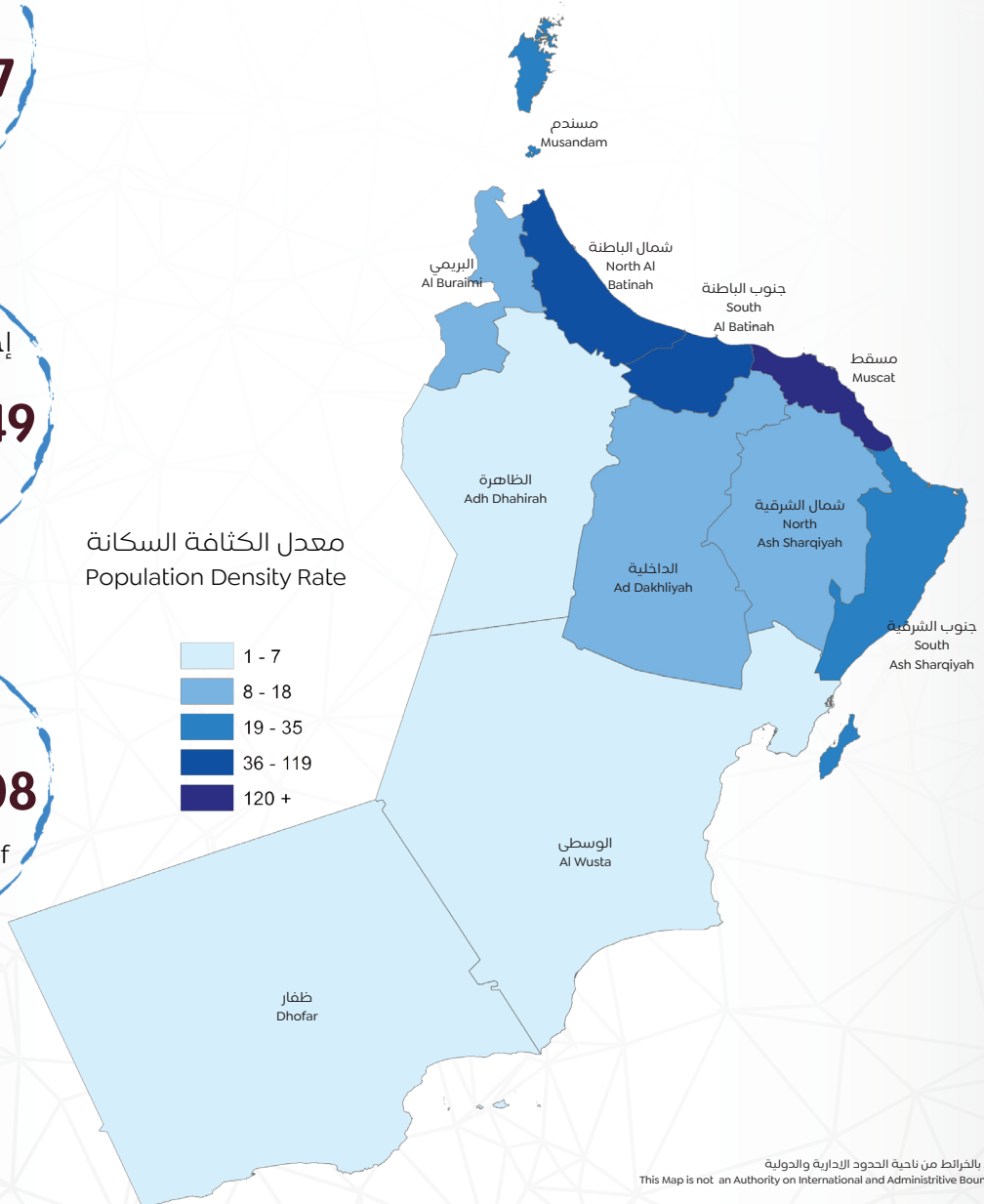

السكان بالسنوات
Population in years

إجمالي السكان
5,359,557
Total population

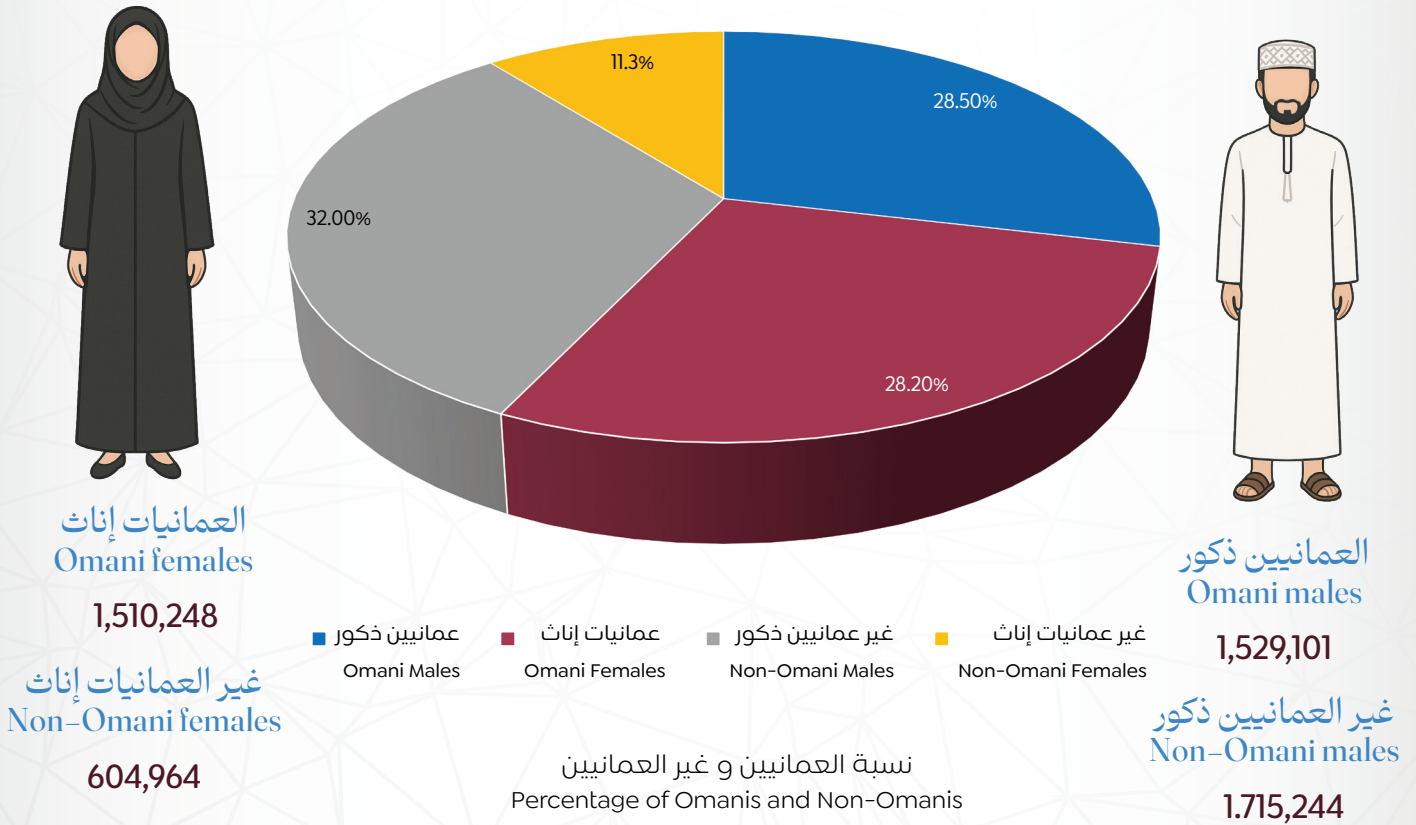
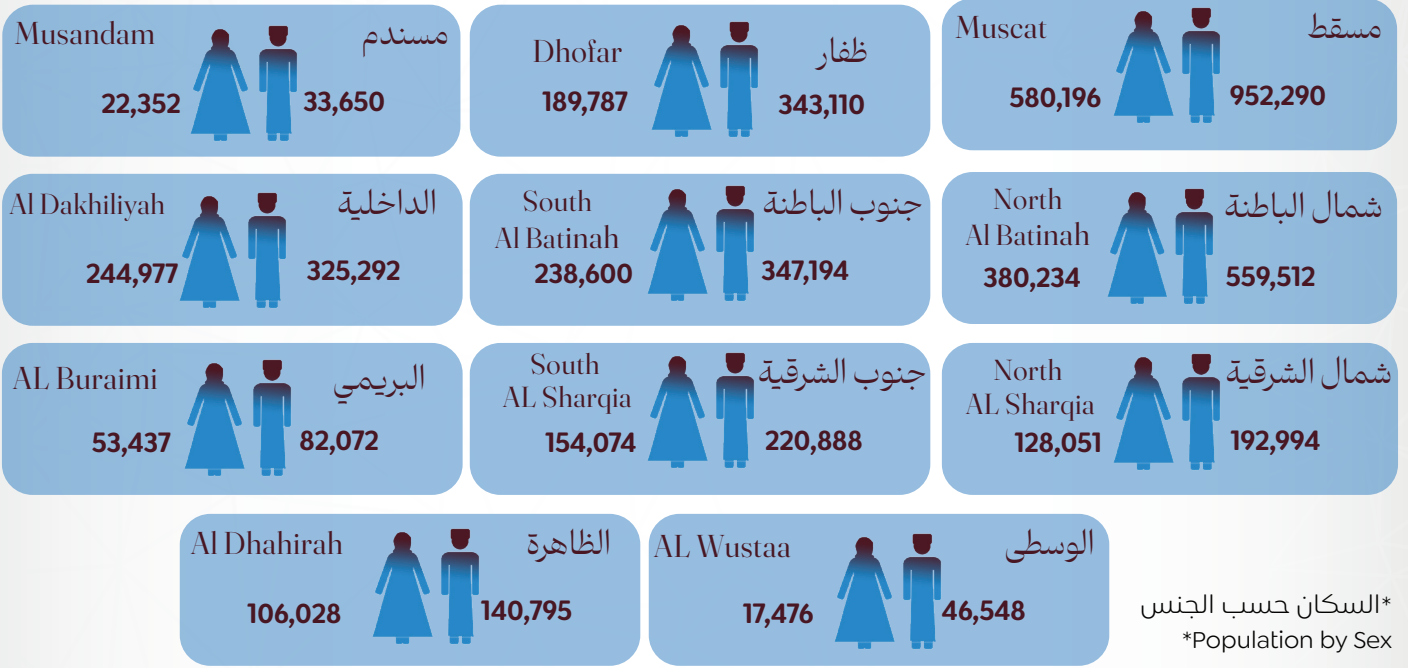
إجمالي العُمانيين
3,039,349
Total Number of Omanis

إجمالي غير العُمانيين
2,320,208
Total Number of Non-Omanis

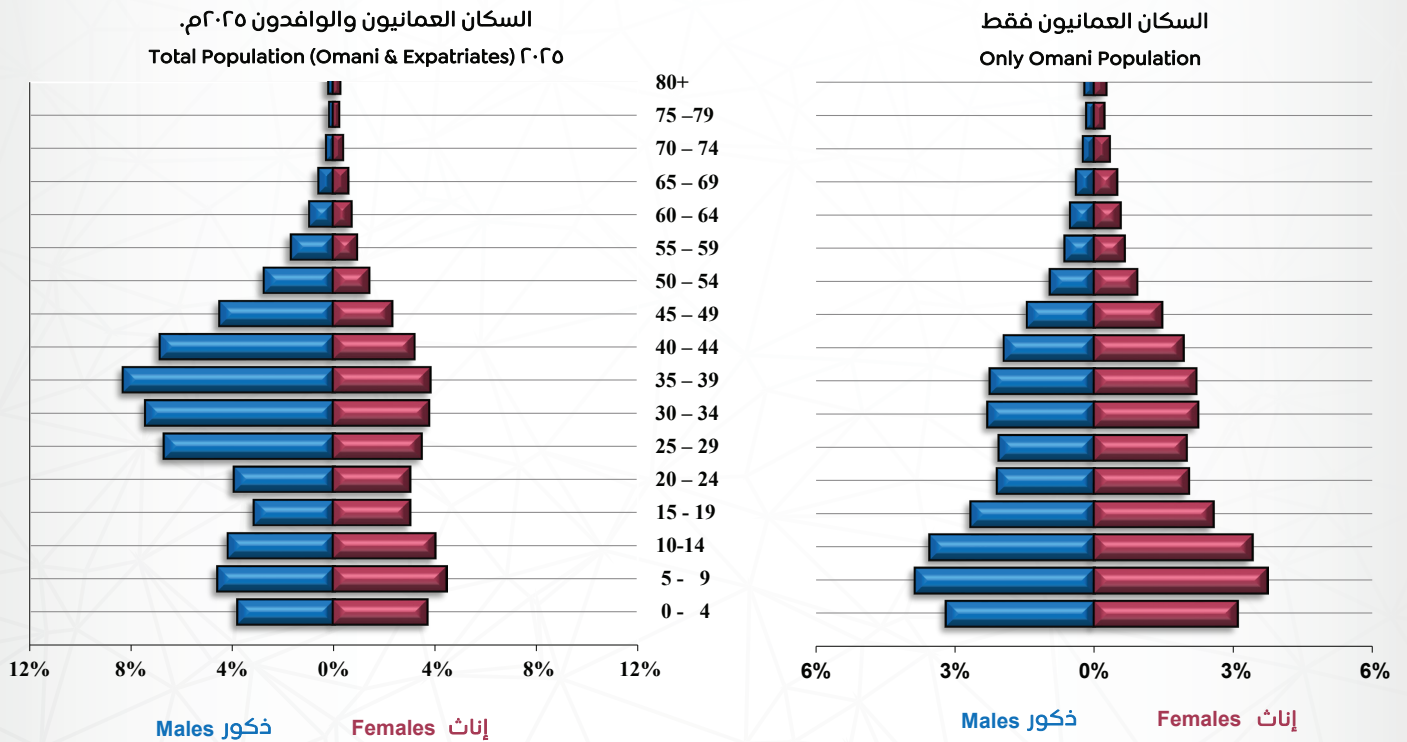
معدل الكثافة السكانية
Population Density Rate



لا يعترف بالحدود من ناحية الحدود الإدارية والدولية
This Map is not an Authority on International and Administrative Boundaries

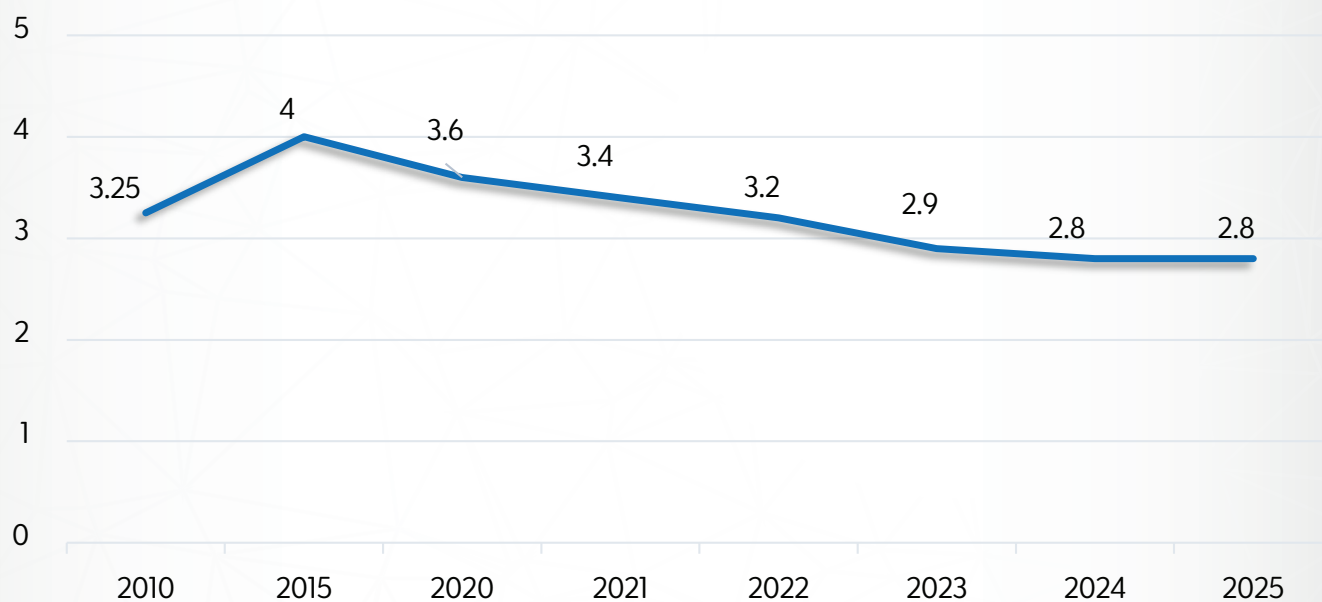


Omani Population Characteristics Indicators in 2025		أهم مؤشرات خصائص المجتمع العماني لعام ٢٠٢٥
Sex Ratio (males per 100 females)	101	نسبة النوع (ذكور لكل ١٠٠ من الإناث)
Under 5 Years (% of Omani Population)	11.1	أقل من ٥ سنوات (% من المجتمع العماني)
Under 15 Years (% of Omani Population)	36.7	أقل من ١٥ سنة (% من المجتمع العماني)
60 Years and Over (% of Omani Population)	6.2	٦٠ سنة فأكثر (% من المجتمع العماني)
Females aged 15 to 49 Years (% of Omani Population)	25.5	الإناث في سن ١٥ إلى ٤٩ سنة (% من المجتمع العماني)
Females aged 15 to 49 Years (% of Omani Females)	51.2	الإناث في سن ١٥ إلى ٤٩ سنة (% من مجتمع الإناث العماني)
Married Females (% of Omani Females aged 15-49 years)#	52.6	الإناث المتزوجات (% من الإناث ١٥ إلى ٤٩ سنة)
Age Dependency Ratio (below 15 & over 65 years to population 15-65 years)	0.69	نسبة الإعالة - تبعا للسن (أقل من ١٥ وأكبر من ٦٥ عاما إلى المجتمع بين ١٥ و ٦٥ عاما)

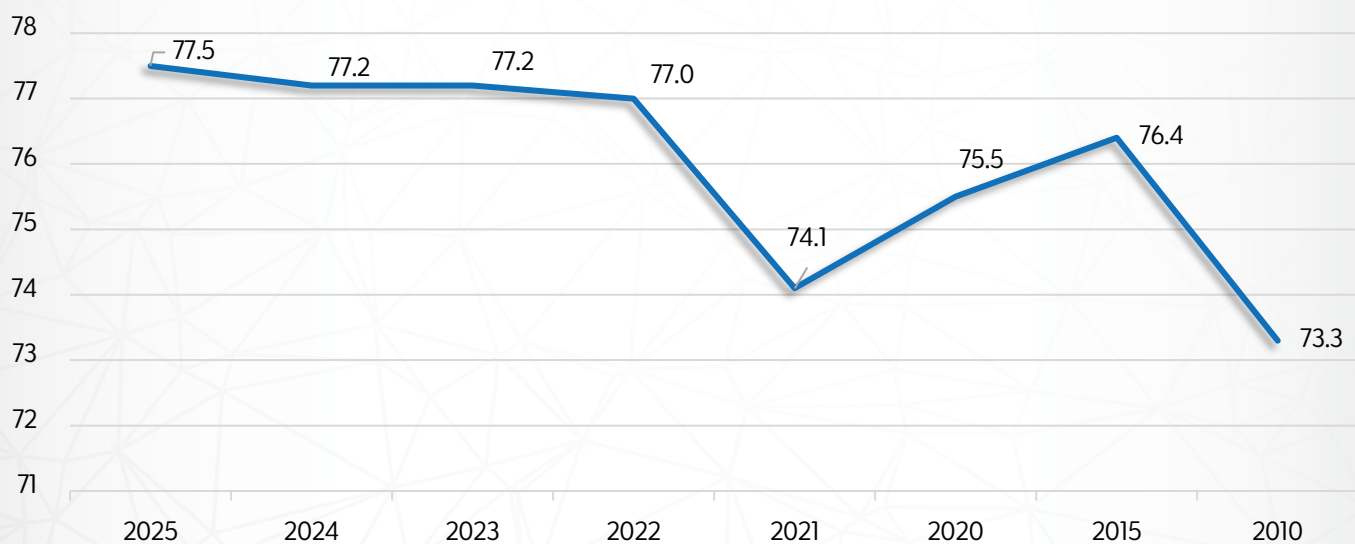


الهرم السكاني لسُلطنة عُمان ٢٠٢٥
Population pyramid of the Sultanate of Oman 2025

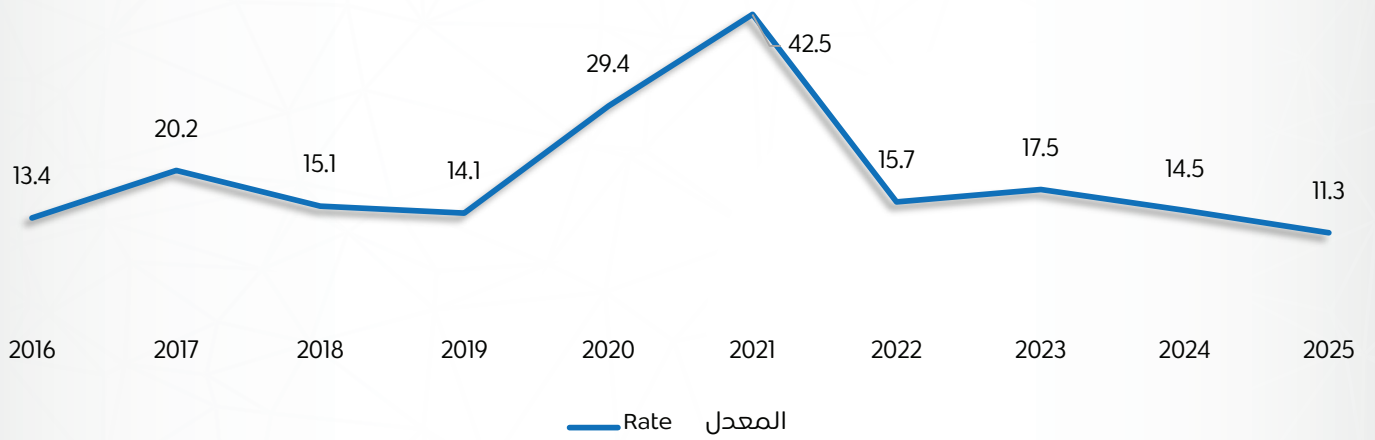
أهم المؤشرات الحيوية للمجتمع العماني Vital indicators of Oman society



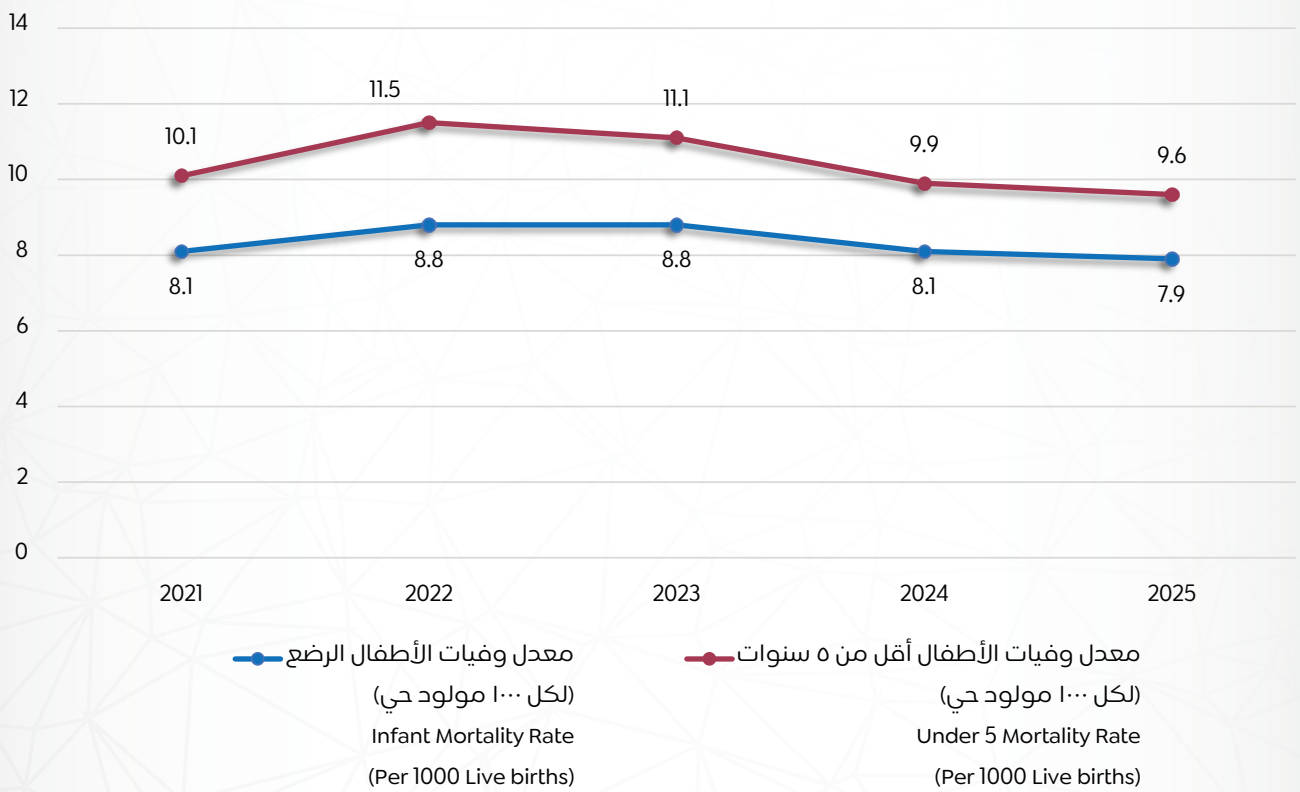
معدل الخصوبة (عماني) (مولود حي لكل سيدة ١٥-٤٩ سنة)
Fertility Rate(Omani) (live births per women 15-49 years)



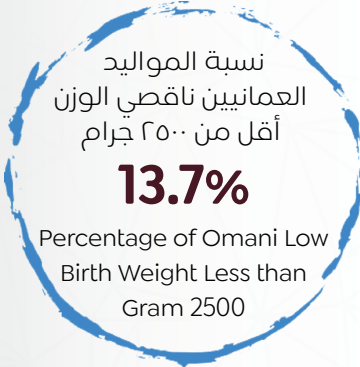
(العمر المتوقع عند الولادة) (عماني)
Life Expectancy at Birth (Omani)



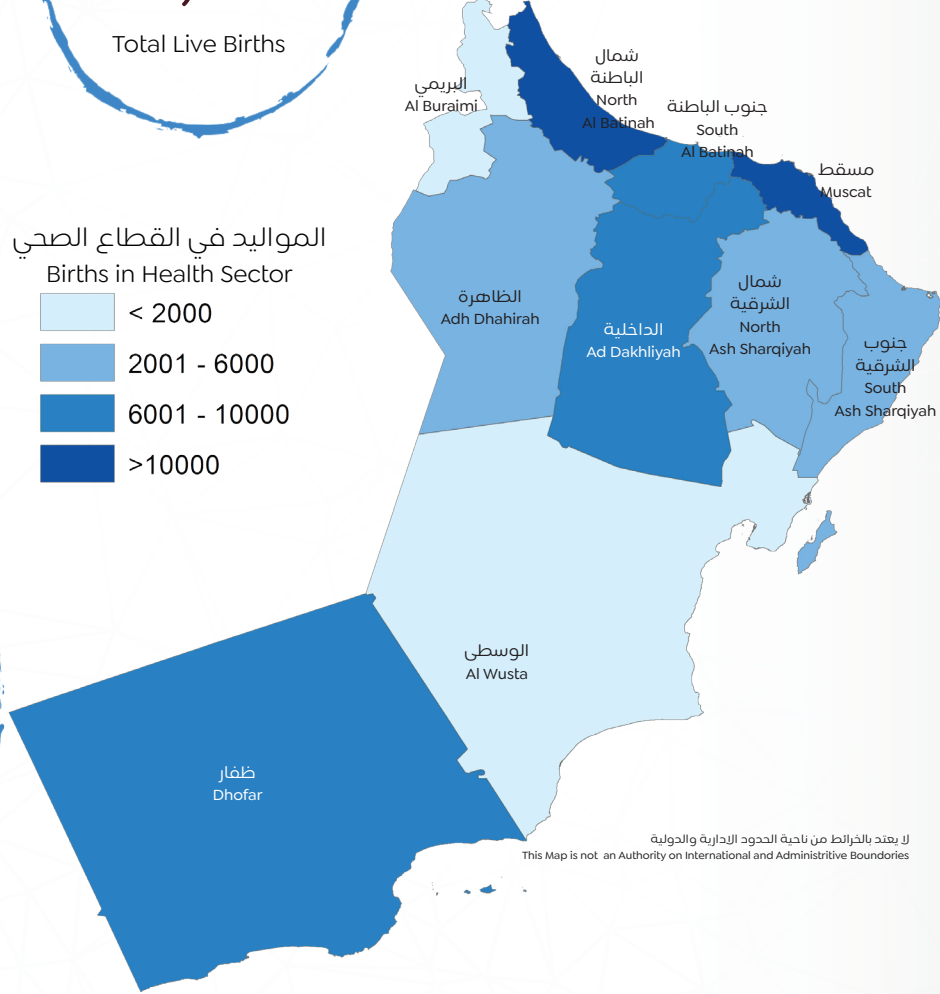

معدل وفيات الأمهات العمانيات (لكل ١٠٠٠٠٠ مولود حي)
Omani Maternal Mortality Rate (Per 100000 Live Births)



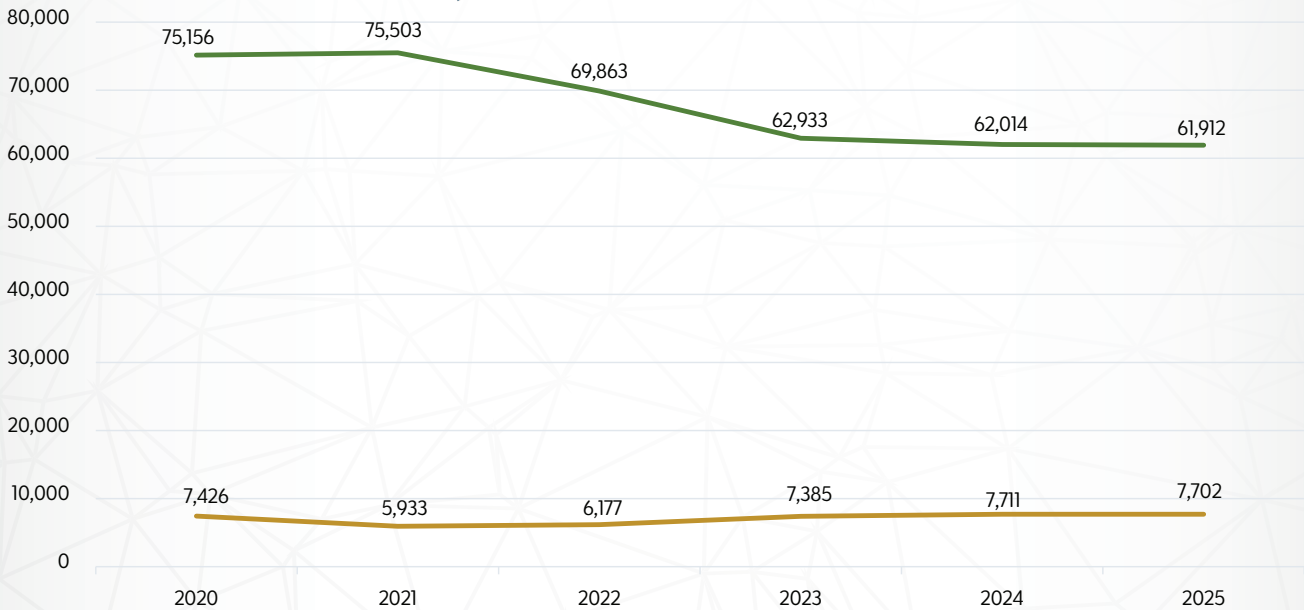
معدل وفيات الأطفال الرضع
Infant Mortality Rate



المواليد في القطاع الصحي
Births in Health Sector



لا يعكس الخرائط من ناحية الحدود الإدارية والدولية
This Map is not an Authority on International and Administrative Boundaries



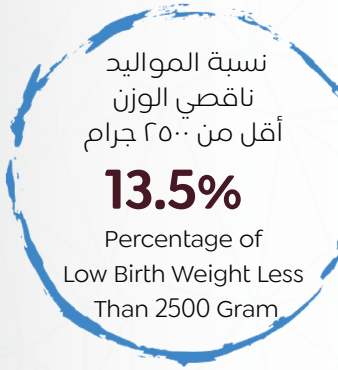
إجمالي المواليد الأحياء (عمانيين) Total live Births (Omani)

إجمالي المواليد الأحياء (غير عمانيين) Total live Births (non-Omani)

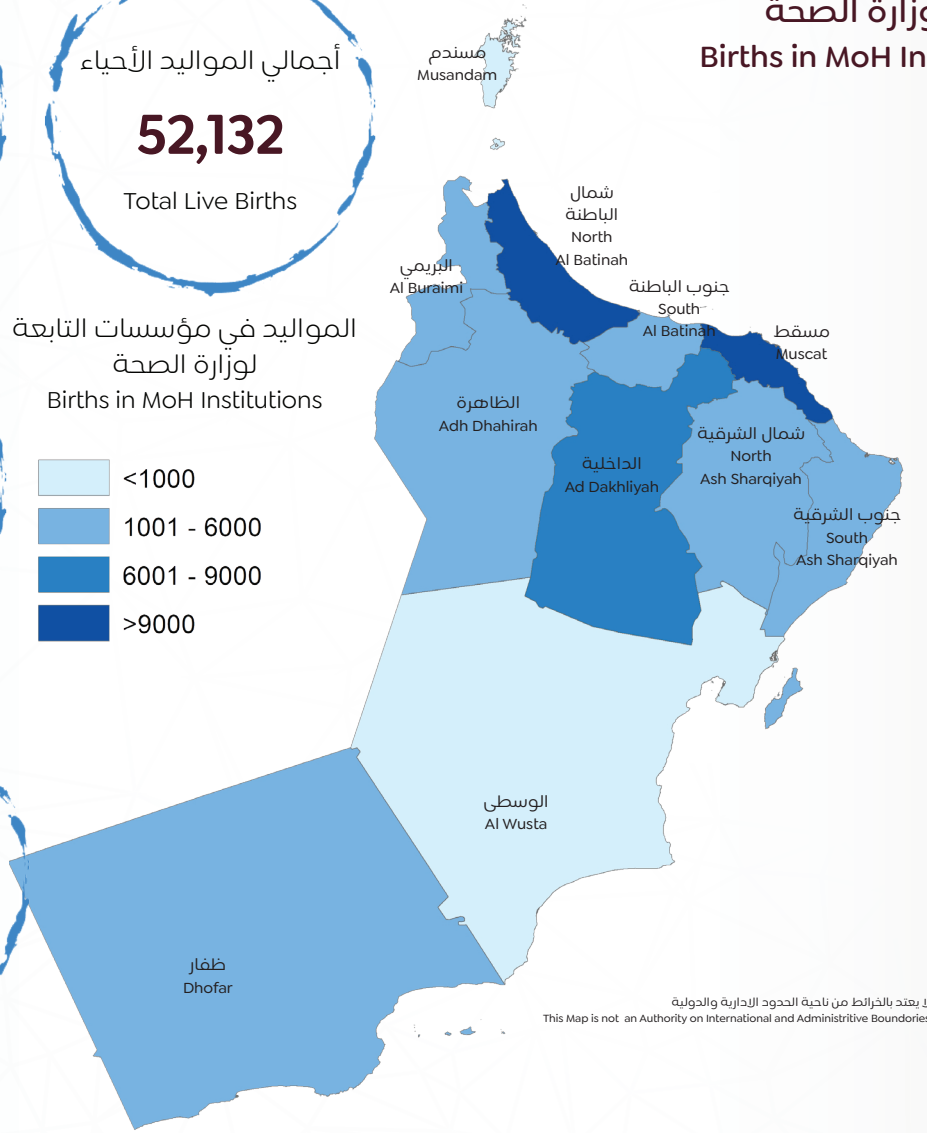

إجمالي المواليد الأحياء في القطاع الصحي حسب الجنسية

Total live Births in the Health Sector by Nationality

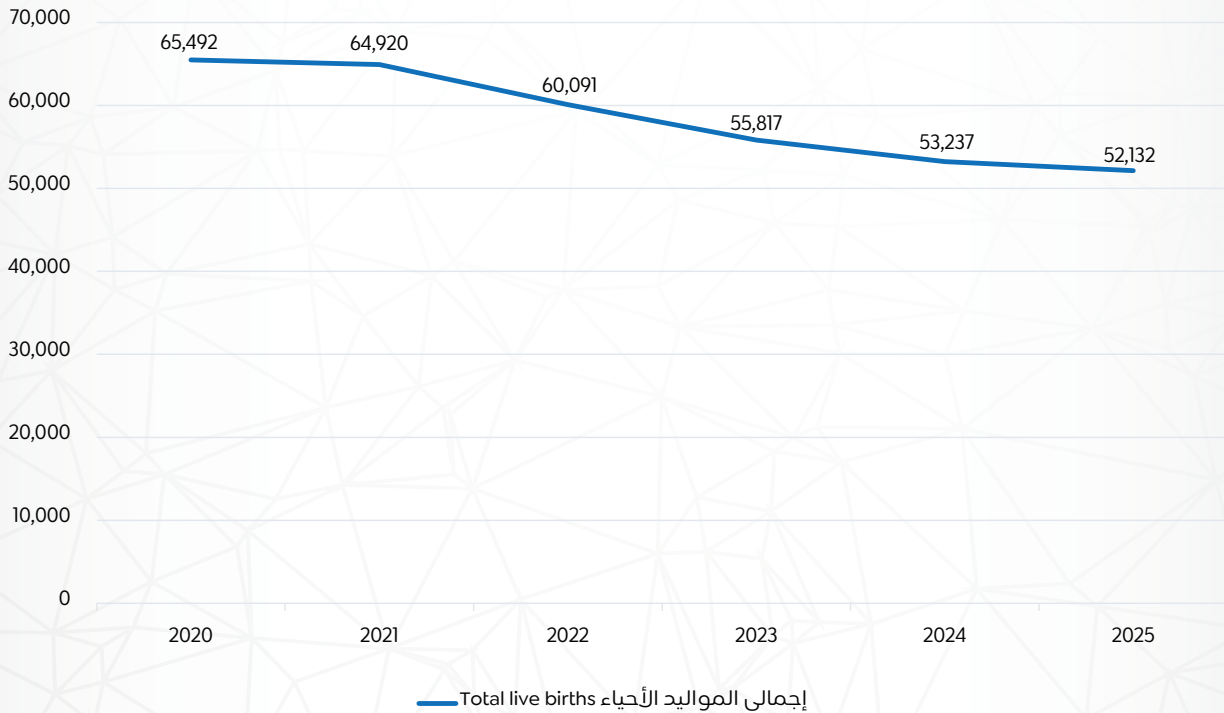
المواليد في المؤسسات التابعة لوزارة الصحة Births in MoH Institutions



المواليد في مؤسسات التابعة لوزارة الصحة Births in MoH Institutions



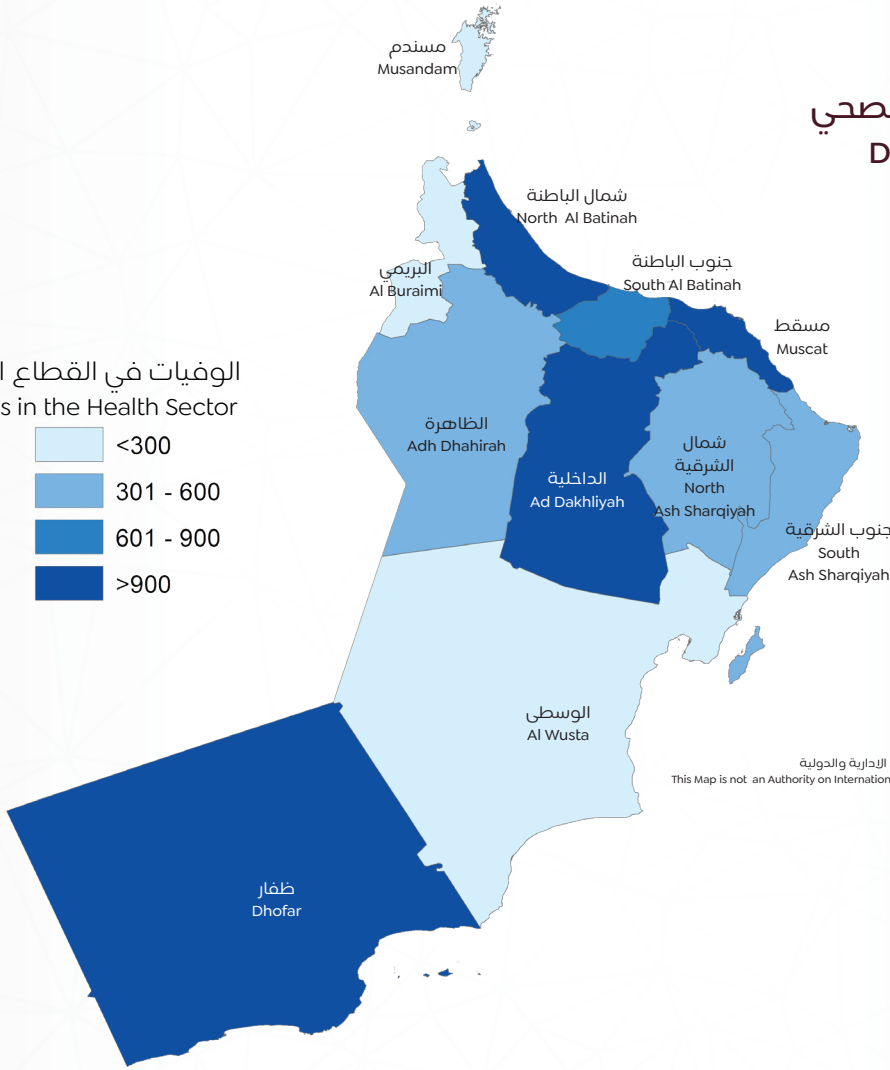

لا يعقد بالخرائط من ناحية الحدود الإدارية والدولية
This Map is not an Authority on International and Administrative Boundaries



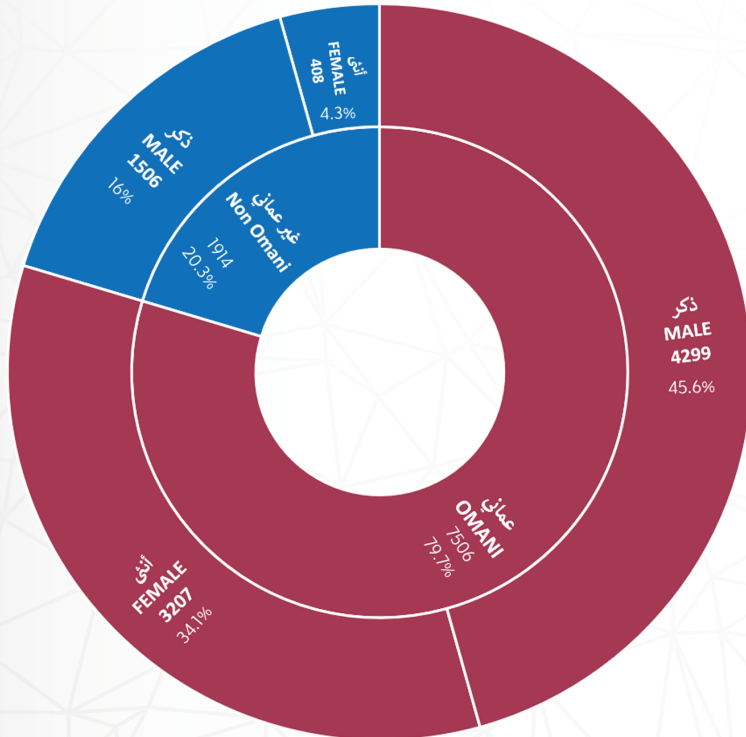
إجمالي المواليد الأحياء في المؤسسات الصحية التابعة لوزارة الصحة
Total Live Births In health Institutions in Oman

الوفيات في القطاع الصحي Deaths in Health Sector

الوفيات في القطاع الصحي Deaths in the Health Sector

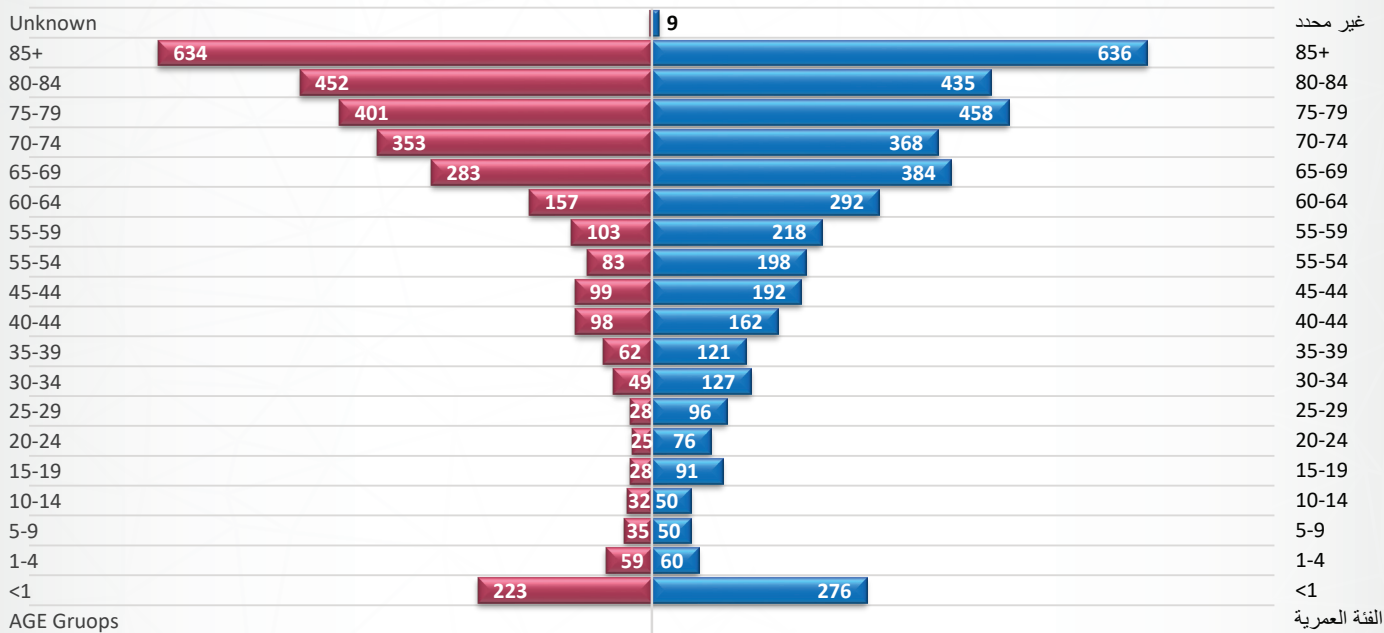


لا يعتمد بالخرائط من ناحية الحدود الإدارية والدولية
This Map is not an Authority on International and Administrative Boundaries



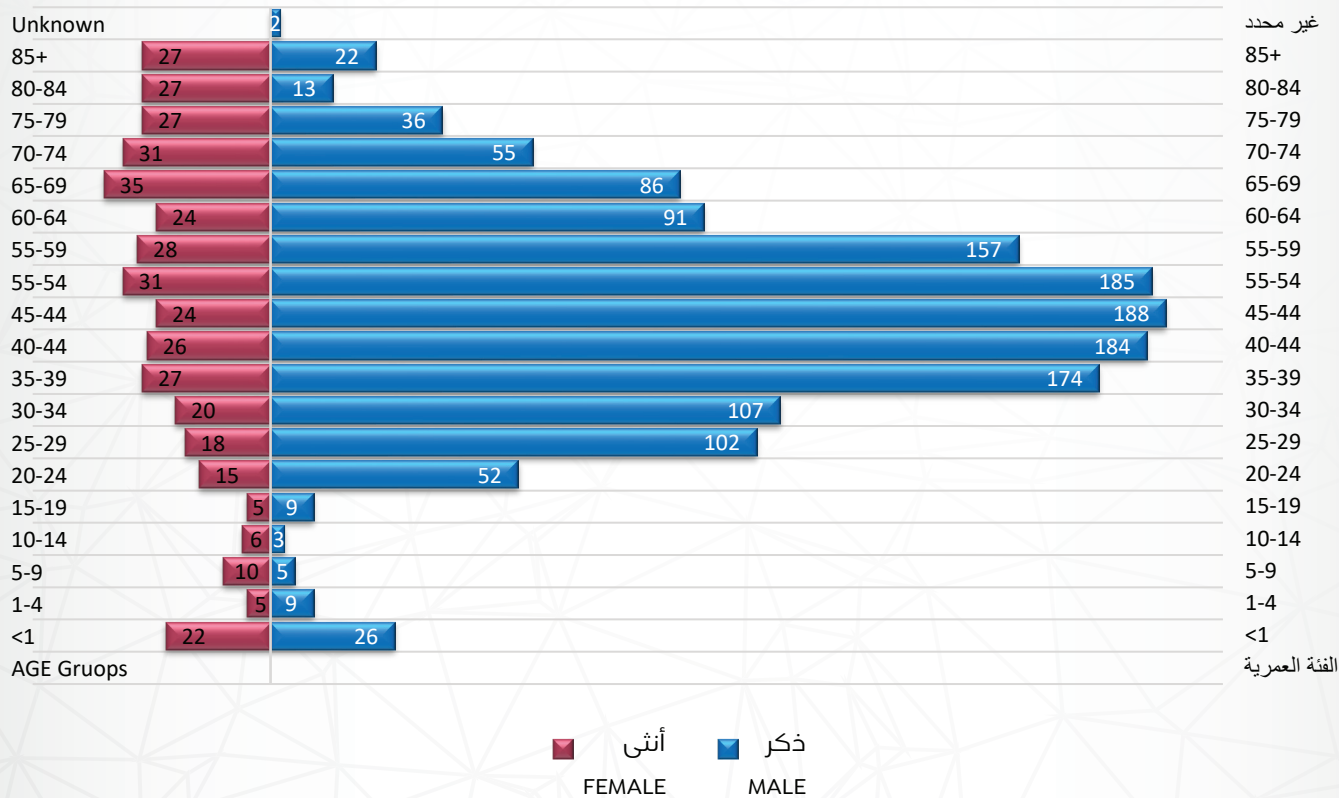
عماني Omani
غير عماني Non Omani

الوفيات بالجنسية والجنس
Deaths by nationality and gender



■ أثى ■ ذكر
FEMALE MALE

وفيات العمانيين بالفئة العمرية والجنس في القطاع الصحي
Deaths of Omanis by age group and gender in Health Sector

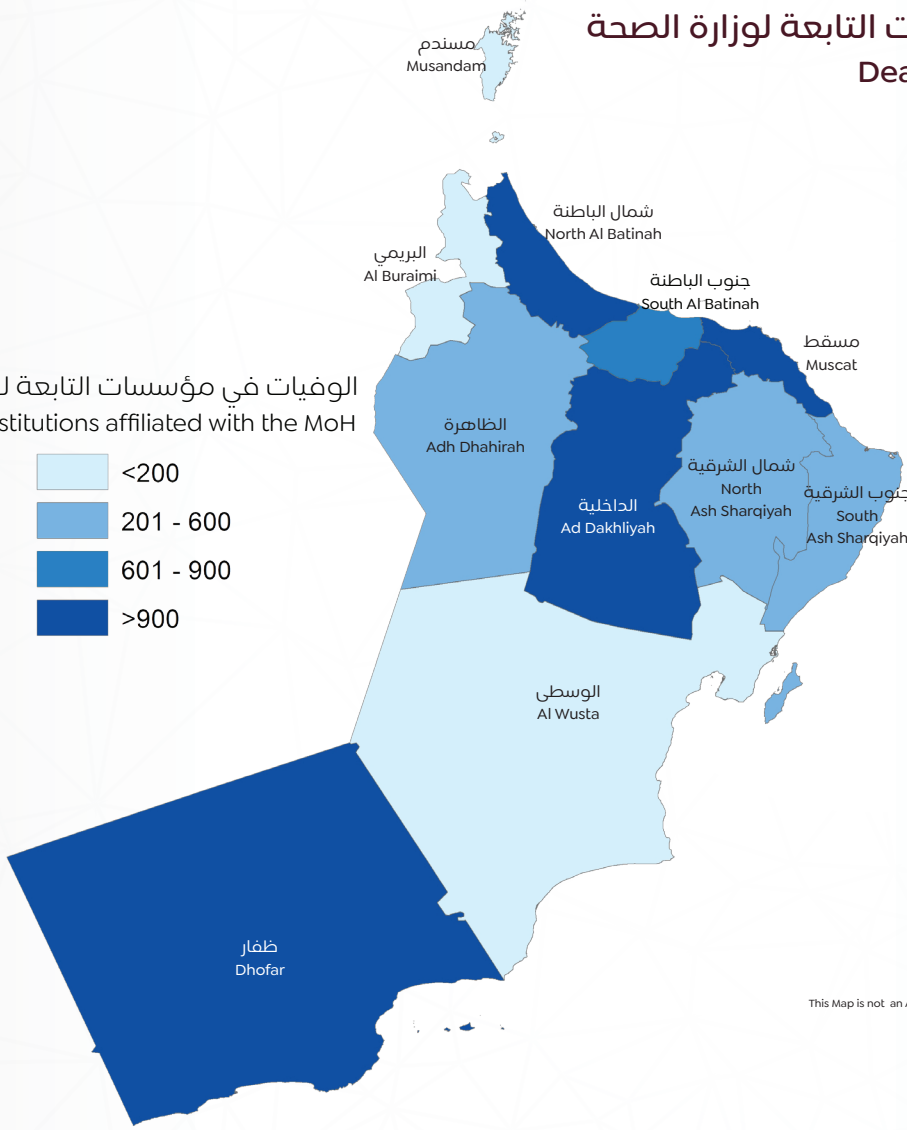



■ أثى ■ ذكر
FEMALE MALE

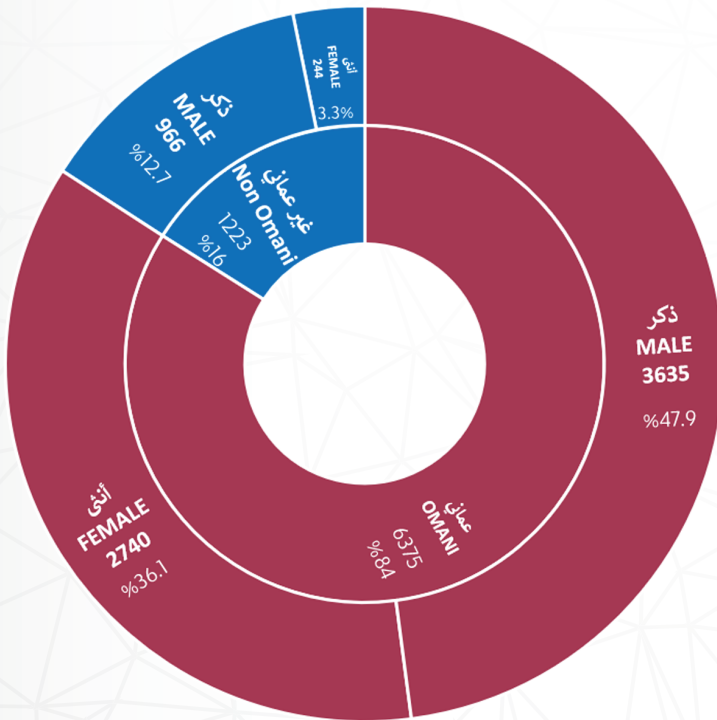
وفيات غير العمانيين بالفئة العمرية والجنس في القطاع الصحي
Deaths of Non-Omanis by age group and gender in Health Sector

الوفيات في المؤسسات التابعة لوزارة الصحة Deaths in MoH institutions

الوفيات في مؤسسات التابعة لوزارة الصحة
Deaths in institutions affiliated with the MoH



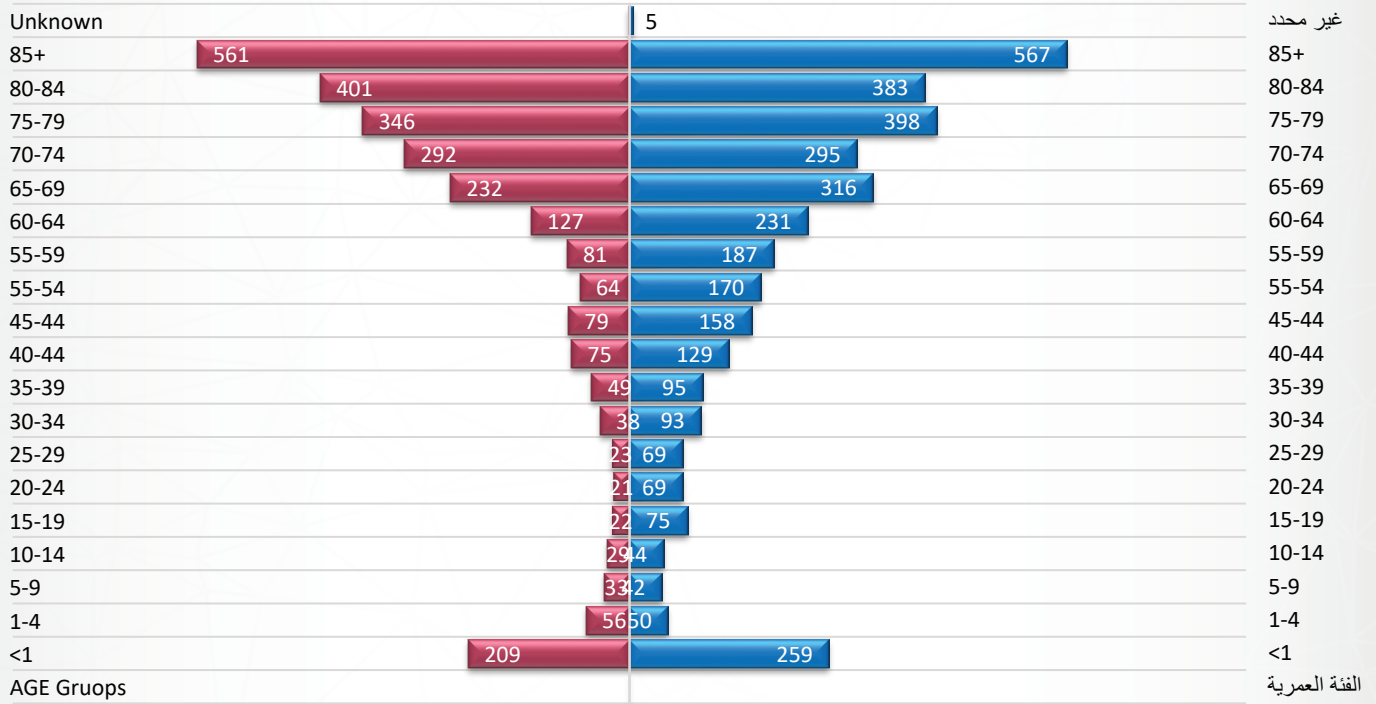
لا يعترف بالخرائط من ناحية الحدود الادارية والدولية
This Map is not an Authority on International and Administrative Boundaries



غير عماني Non Omani
عماني OMANI

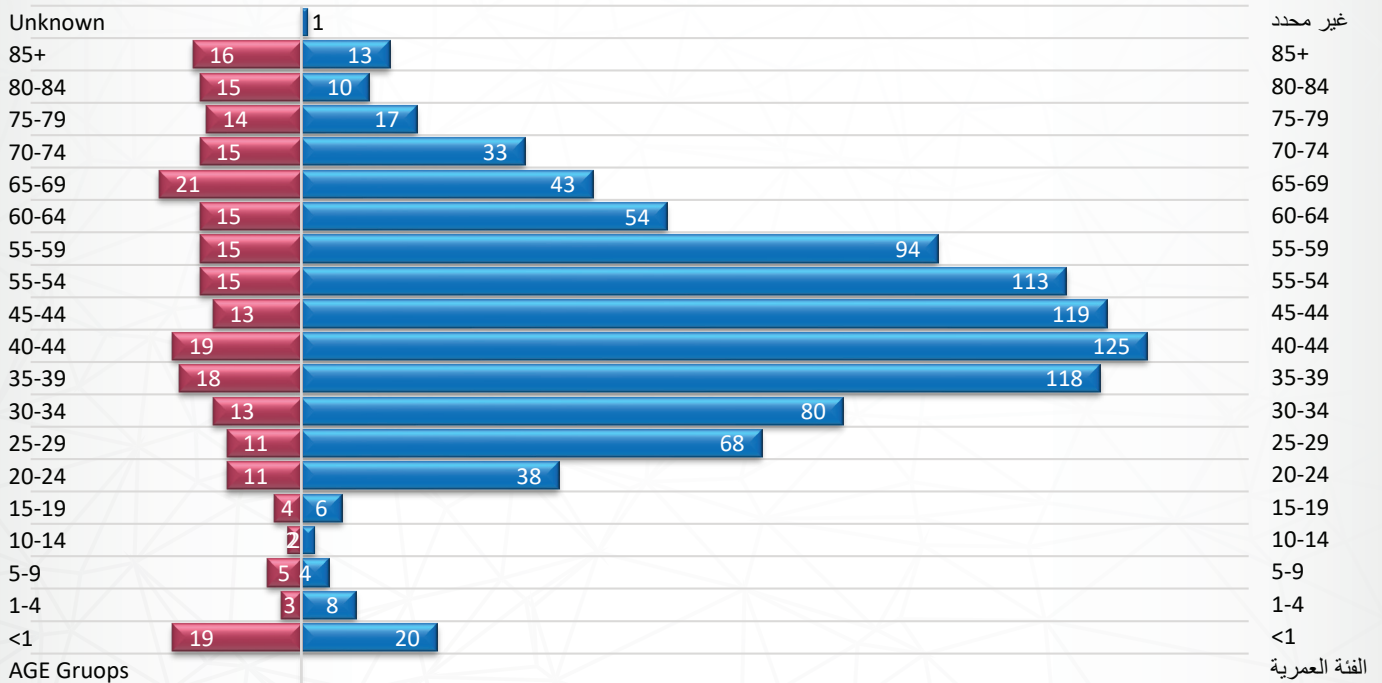
الوفيات بالجنسية والجنس
Deaths by nationality and gender





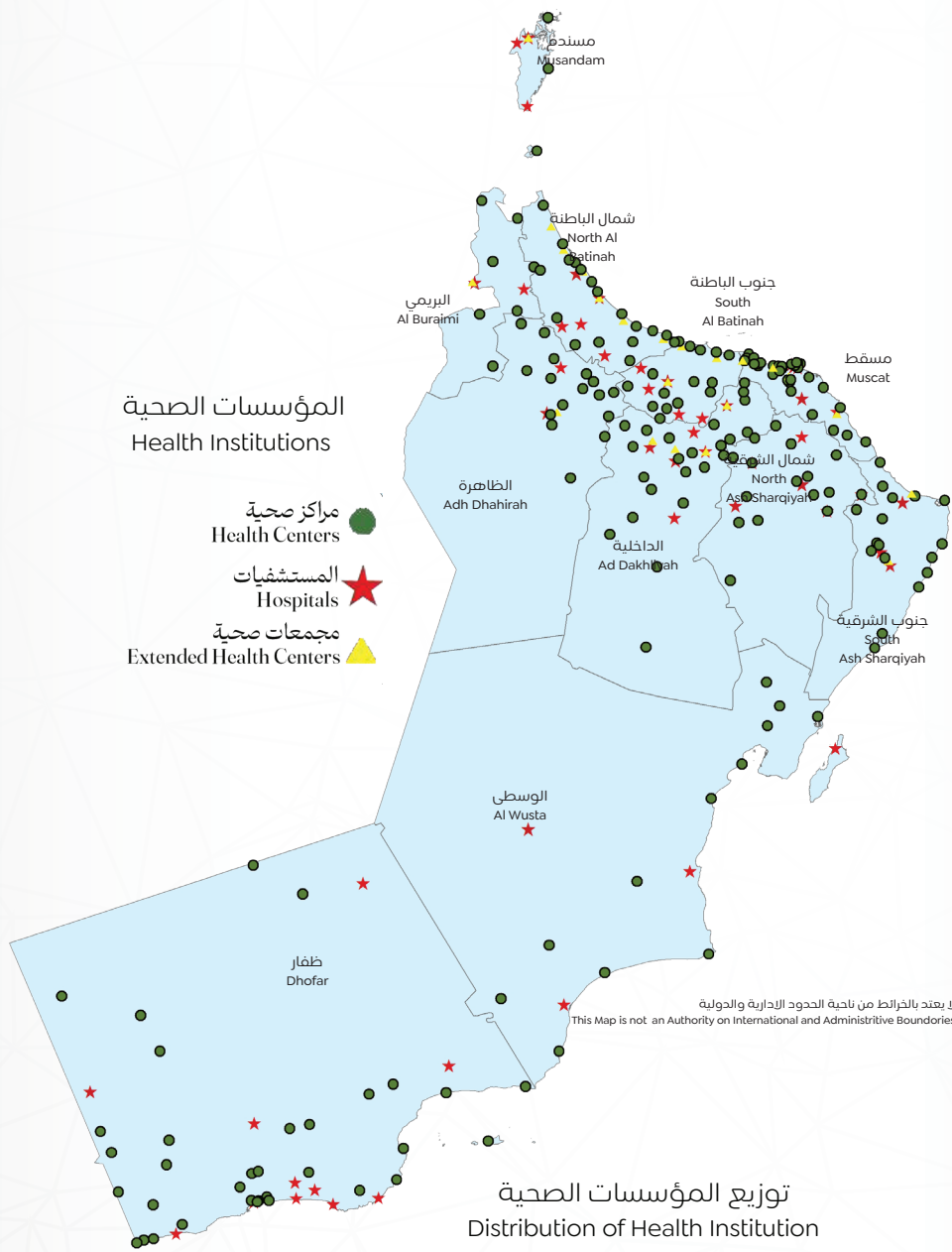
■ أنثى ■ ذكر
FEMALE MALE

وفيات العمانيين بالفئة العمرية والجنس في المؤسسات التابعة لوزارة الصحة
Deaths of Omanis by age group and gender in MoH institutions



■ أنثى ■ ذكر
FEMALE MALE

وفيات غير العمانيين بالفئة العمرية والجنس في المؤسسات التابعة لوزارة الصحة
Deaths of Non-Omanis by age group and gender in MoH institutions



المستشفى المحلي Local Hospital

33

هو مستشفى يقدم خدمات الرعاية الصحية الأولية لسكان القرى المحيطة بالمستشفى

A hospital that provides primary health care services to inhabitants in nearby villages. In addition

مستشفى الولاية Wilayat Hospital

6

هو مستشفى يقدم خدمات رعاية صحية ثانوية بجانب خدمات الرعاية الصحية الأولية لسكان الولاية والولايات المحيطة.

A hospital that provides both primary and secondary health care to inhabitants of the nearby wilayats

مستشفى المحافظة Governorate hospital

15


هو مستشفى مرجعي يقدم خدمات رعاية صحية ثانوية وثالثية لسكان تلك المحافظة ما عدا مستشفيات محافظة مسقط فهي تخدم جميع سكان سلطنة عُمان.

A hospital that provides secondary and tertiary cares to inhabitants of the health governorate in which it is located except Muscat hospital which are national

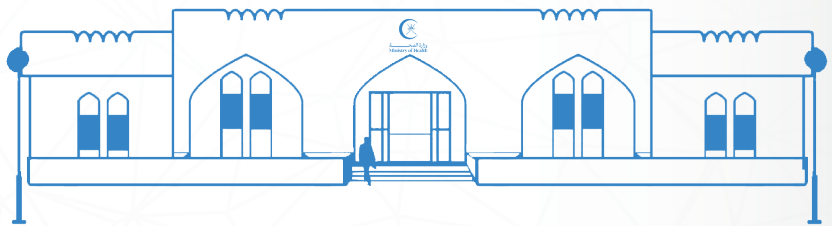
Indicators	الخطة الخمسية العاشرة 10th Five-Year Plan						2015	2010	2005	2000	1995	1990	المشعرات (المؤشرات)
	2025	2024	2023	2022	2021	2020							
Number of Hospitals	54	52	50	50	51	51	49	49	49	49	49	49	أعداد المستشفيات
Extended Health Centers	25	22	21	21	21	21	23	22	15	9	5	0	مجمعات صحية
Health Centers	194	192	194	192	191	190	182	154	129	109	115	94	مراكز صحية
Total	273	266	265	263	263	262	254	225	193	167	169	143	إجمالي المؤسسات

تطور الخدمات والمؤسسات الصحية التابعة لوزارة الصحة منذ عام ١٩٩٠ م
Developments in MOH Health Services and Institutions since 1990


194
أعداد المراكز الصحية
Number of Health Centers



25
أعداد المجمعات الصحية
Number of Extended Health Centers



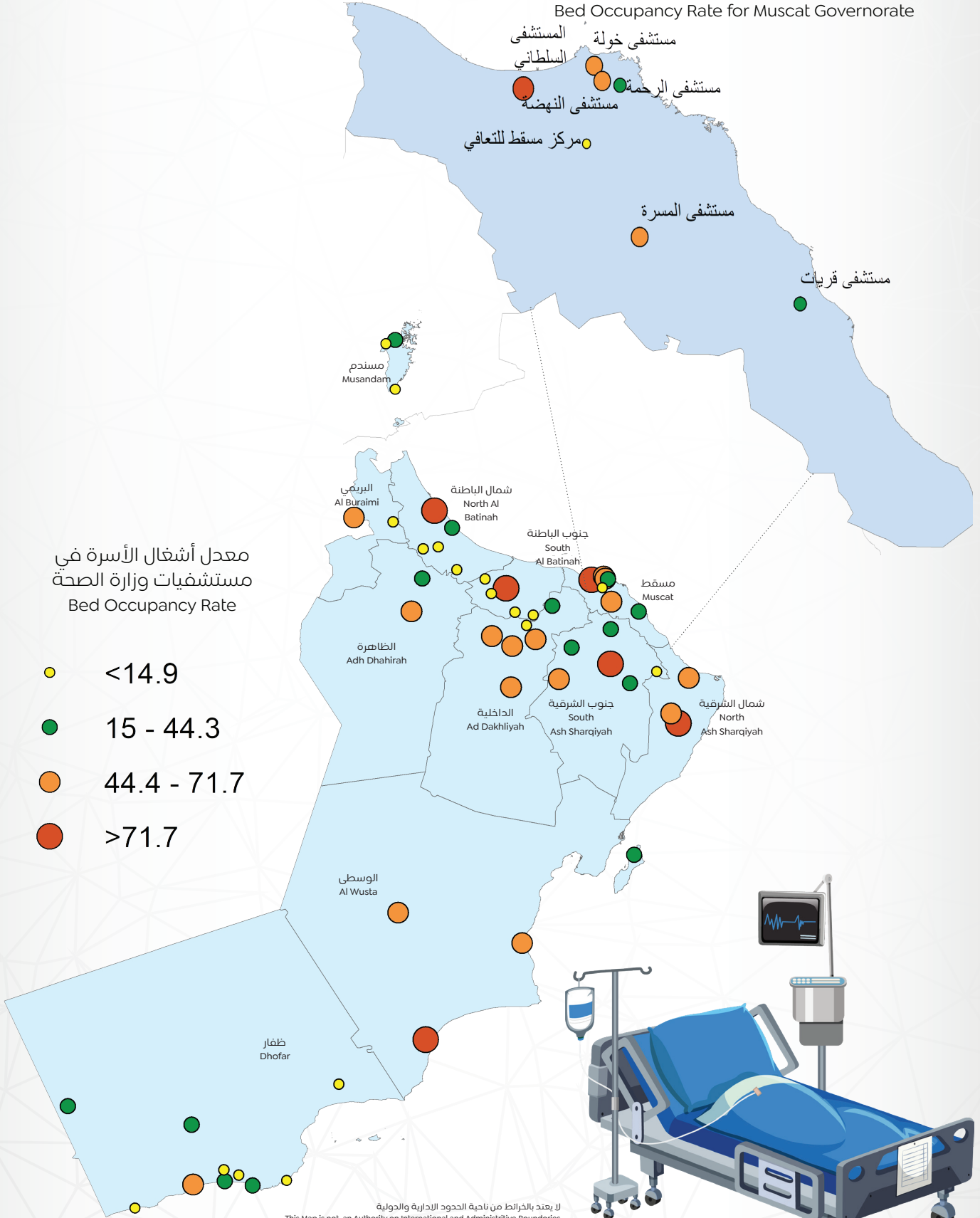
54
أعداد المستشفيات
Numbers of Hospitals



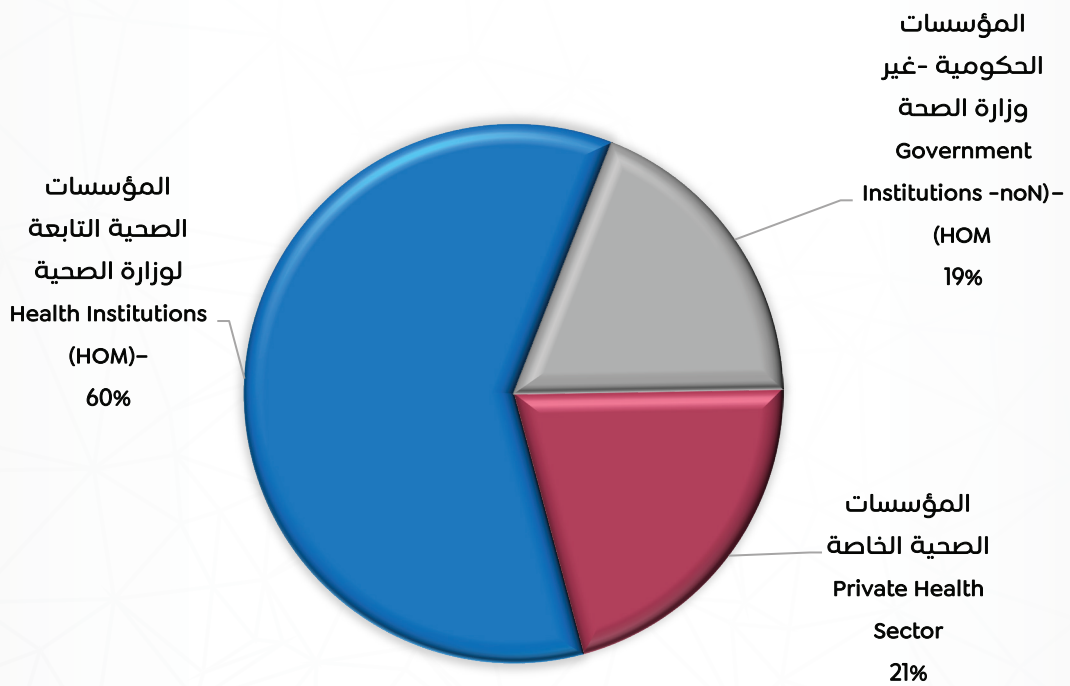


معدل أشغال الأسرة لمحافظة مسقط

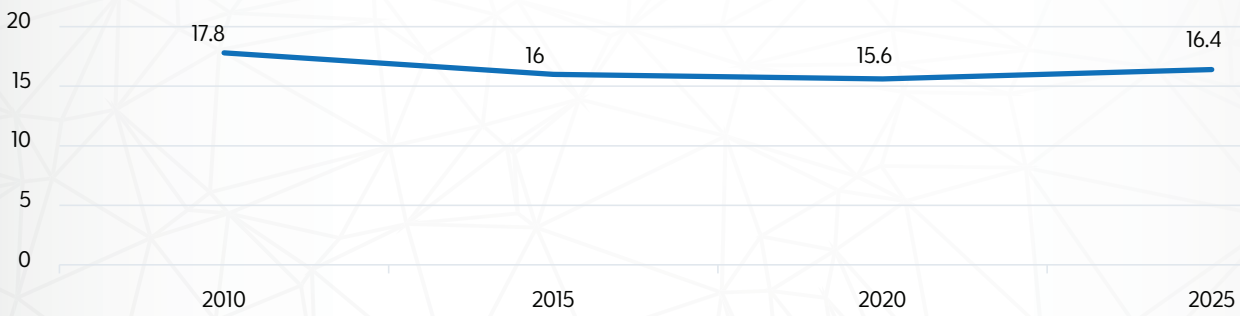
Bed Occupancy Rate for Muscat Governorate



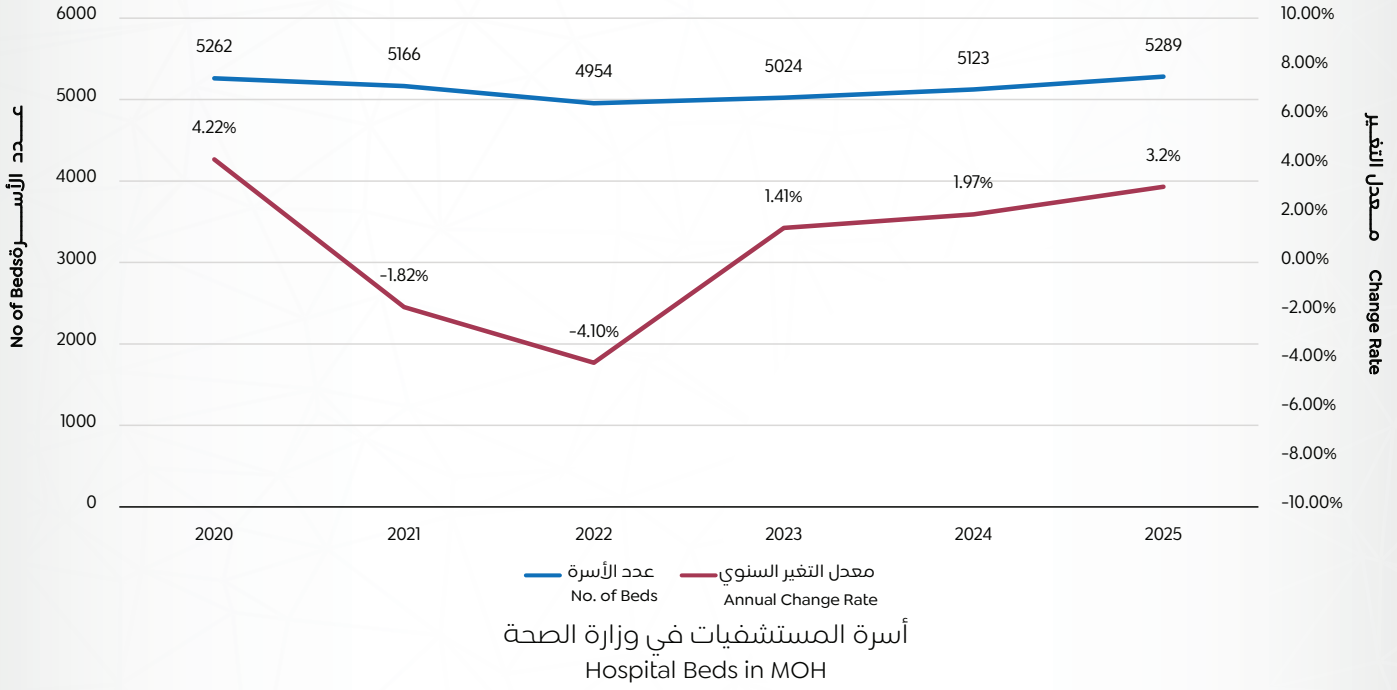
المجموع Total	المؤسسات الصحية الخاصة Private Health Sector	المؤسسات الصحية - غير وزارة الصحة Health Institutions - (Non-MOH)	المؤسسات الصحية التابعة لوزارة الصحة Health Institutions - (MOH)	
97	36	8	53	عدد المستشفيات No. Hospitals
8786	1854	1651	5289	عدد الاسرة No. Beds



Hospital Beds Beds توزيع الاسرة في القطاع الصحي في ٢٠٢٥
Destrpution in Helth Sector in 2025



عدد أسرة المستشفيات (لكل ١٠,٠٠٠ من مجموع السكان)
Hospital Beds (per10,000 of Total population)



16.4

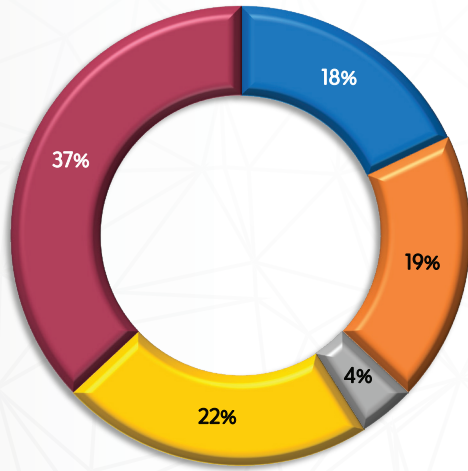
معدل الأسرة لكل ١٠,٠٠٠ من السكان في القطاع الصحي
Beds Per 10,000 Omani Population in Health Sector

60%

الأسرة في وزارة الصحة من إجمالي الأسرة في القطاع الصحي
Beds in MoH is part of the total family in the health sector

17.4

معدل الأسرة في مستشفيات وزارة الصحة لكل ١٠,٠٠٠ من السكان العمانيين
في مستشفيات وزارة الصحة
Beds Per 10,000 Omani Population in MoH Hospitals



- Gynecological & Obstetric Beds أسرة أمراض النساء والولادة
- Pediatric Beds أسرة الأطفال
- General Beds أسرة عامة
- Surgical Beds أسرة الجراحة
- أسرة الأمراض الباطنية

توزيع الأسرة
Beds Distribution

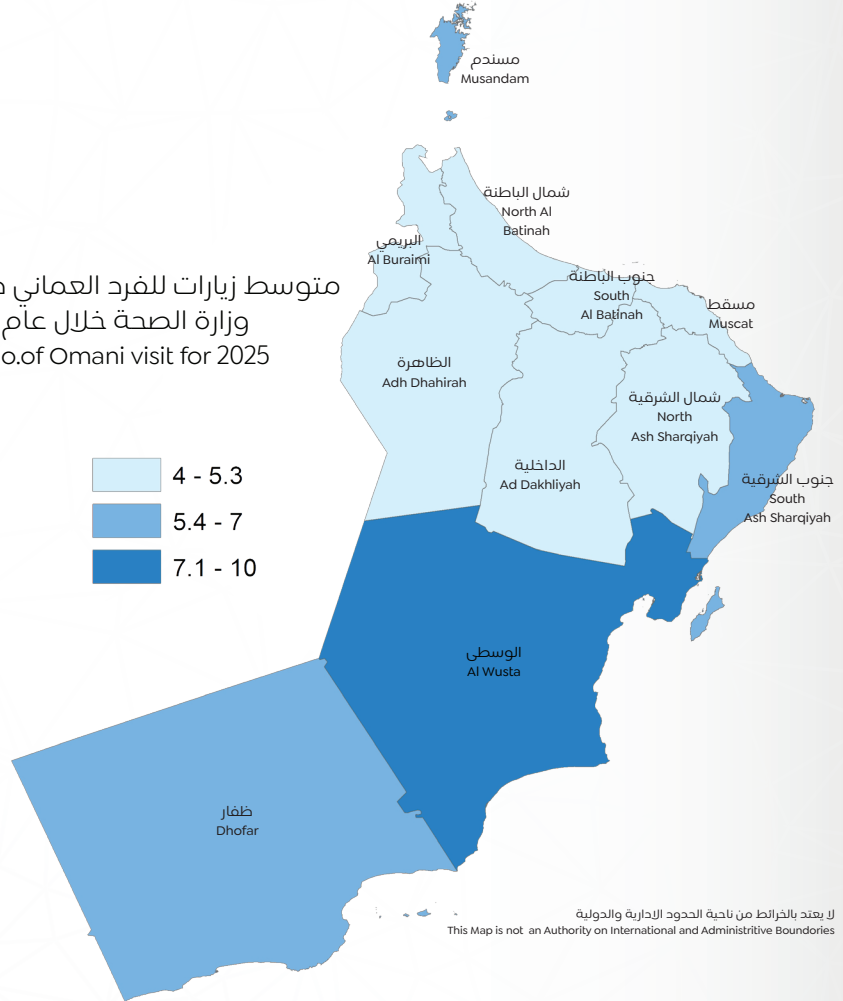


زيارات المرضى للعيادات الخارجية بمؤسسات وزارة الصحة Outpatient Visits to MOH institutions

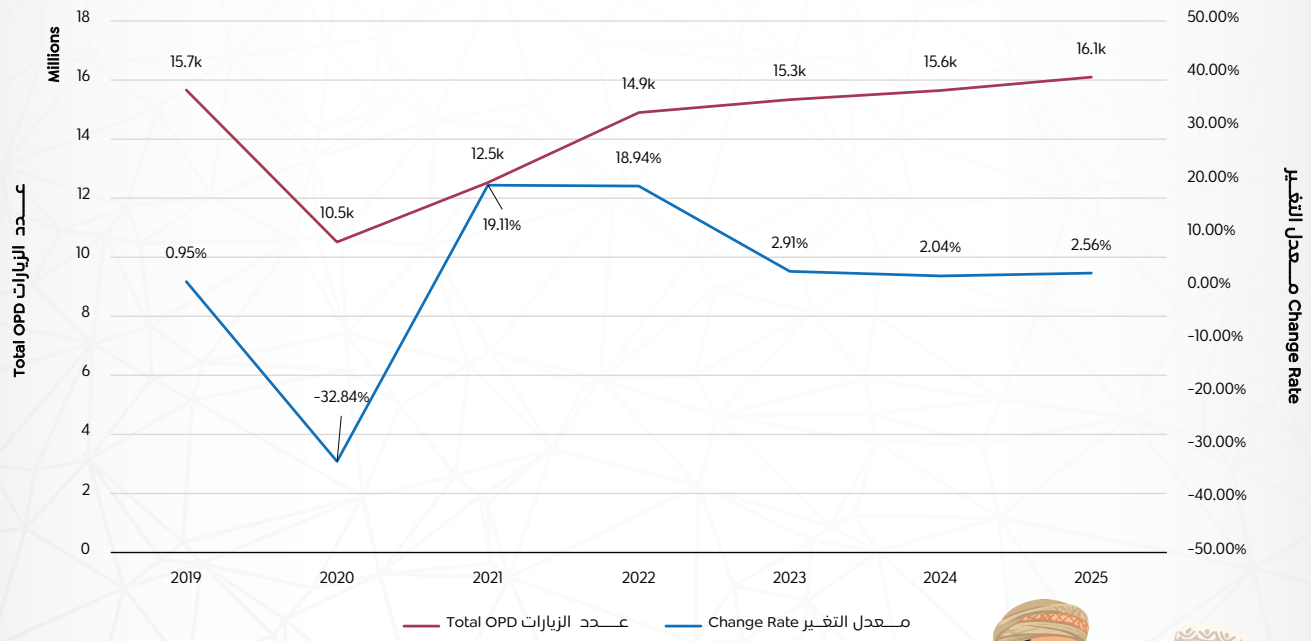


أجمالي الزيارات (بالمليون)
16.1
Total a Visits (Million)

متوسط زيارات للفرد العماني في مؤسسات
وزارة الصحة خلال عام ٢٠٢٥
Mean No.of Omani visit for 2025

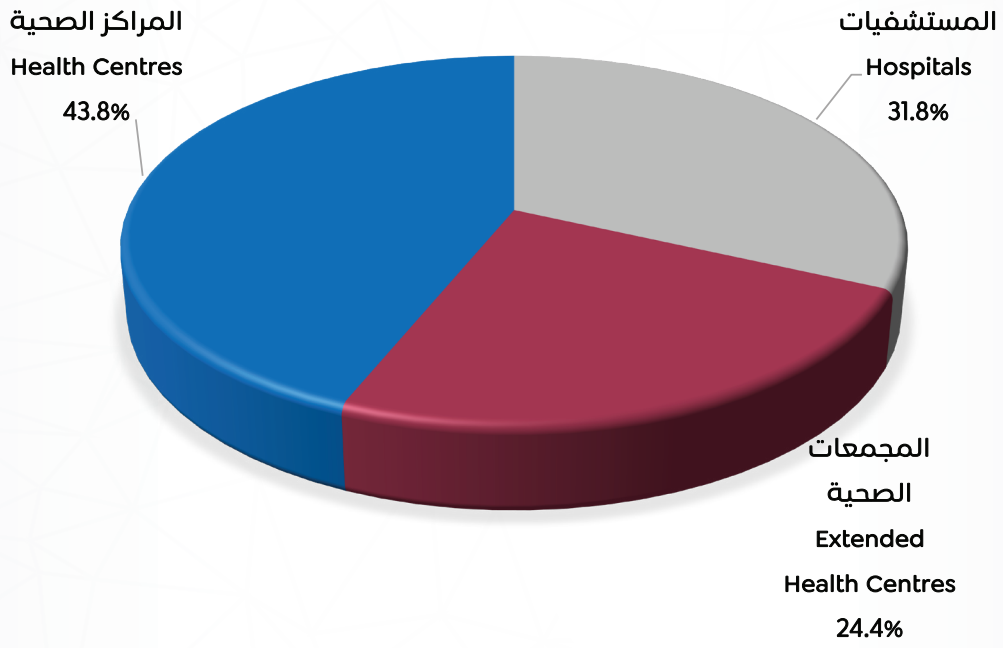


لا يعتد بالخرائط من ناحية الحدود الادارية والدولية
This Map is not an Authority on International and Administrative Boundaries

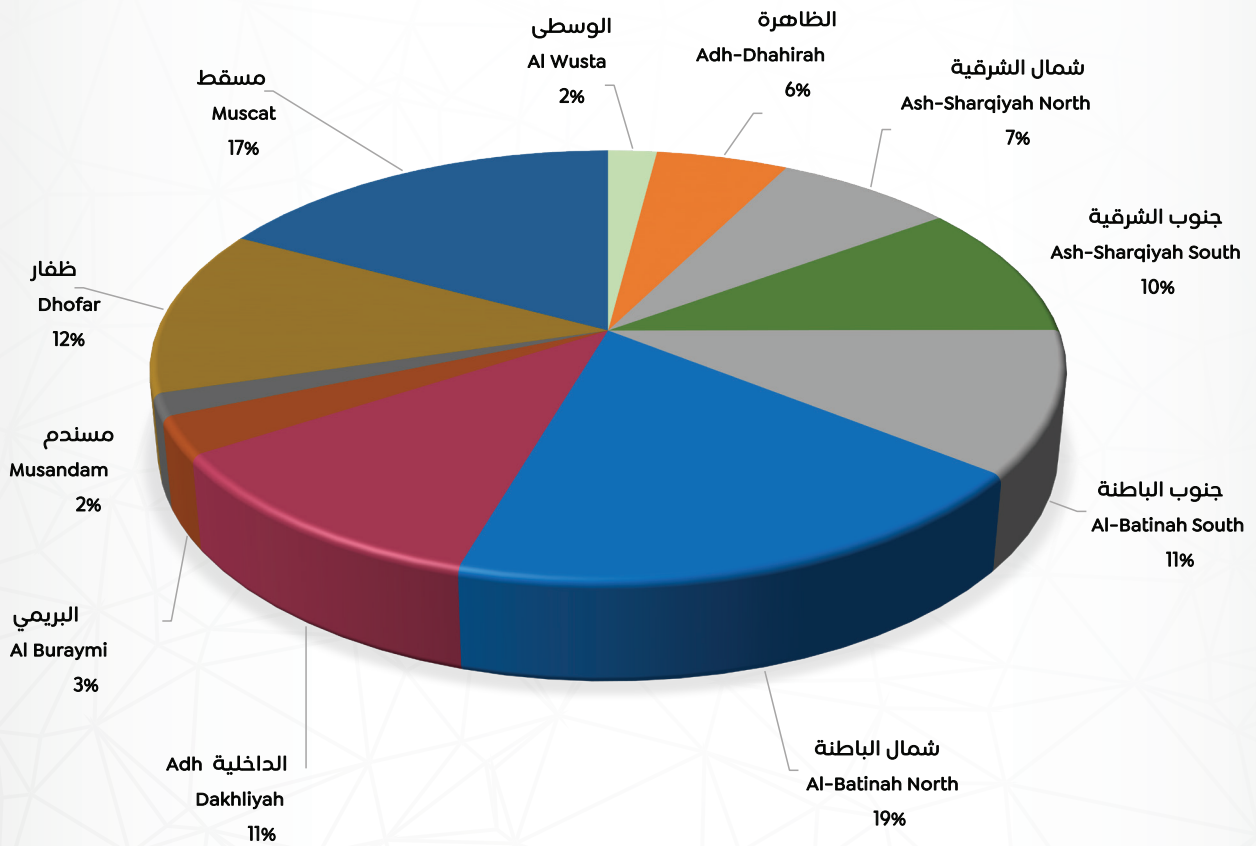


زيارات المرضى للعيادات الخارجية بمؤسسات وزارة الصحة منذ عام ٢٠١٩ (مليون)
OPD Visits Since 2019 (Million)



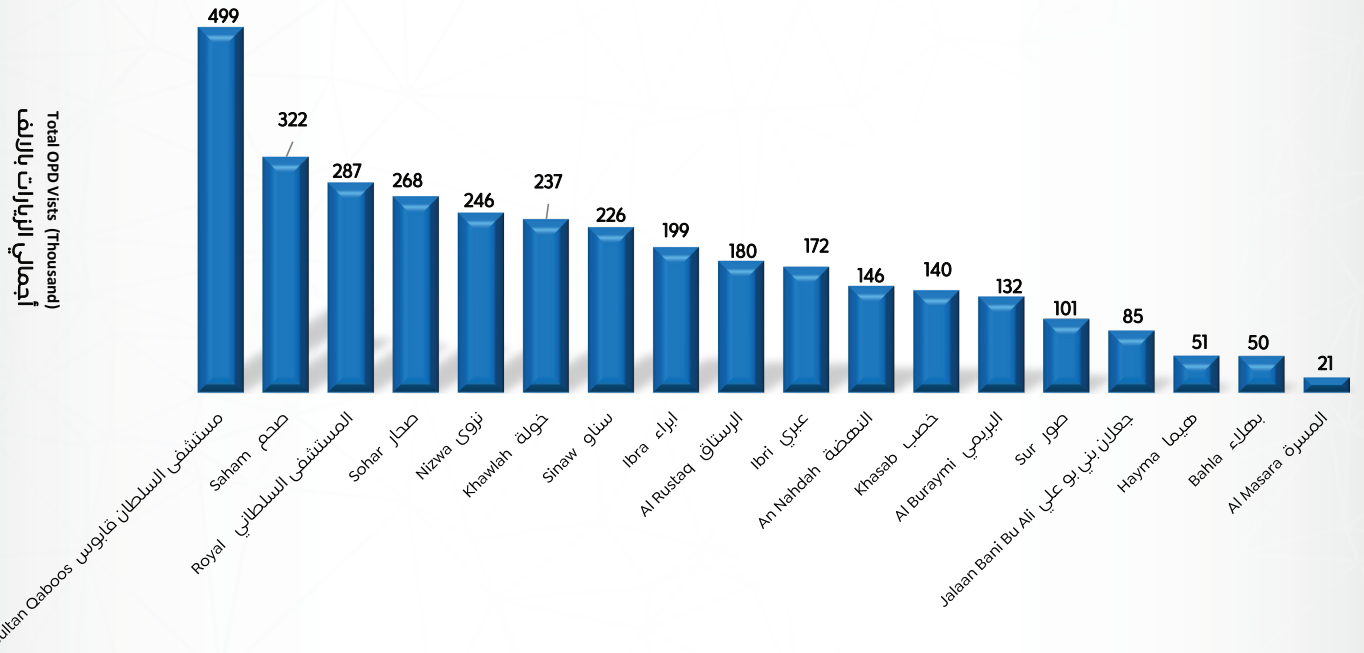


توزيع الزيارات للعيادات الخارجية بمؤسسات وزارة الصحة
 حسب نوع المؤسسة الصحية خلال عام ٢٠٢٥
 OPD distribution according to type of institution in 2025



توزيع الزيارات للعيادات الخارجية بمؤسسات وزارة الصحة حسب المحافظة خلال
 عام ٢٠٢٥
 OPD distribution according to governorate in 2025





إجمالي الزيارات للعيادات الخارجية في المستشفيات التخصصية خلال عام ٢٠٢٥ م (بالآلاف)
Total OPD visits in specialized hospitals in 2025 (Thousand)



إناث
5.7

Female




ذكور
4.5

Male

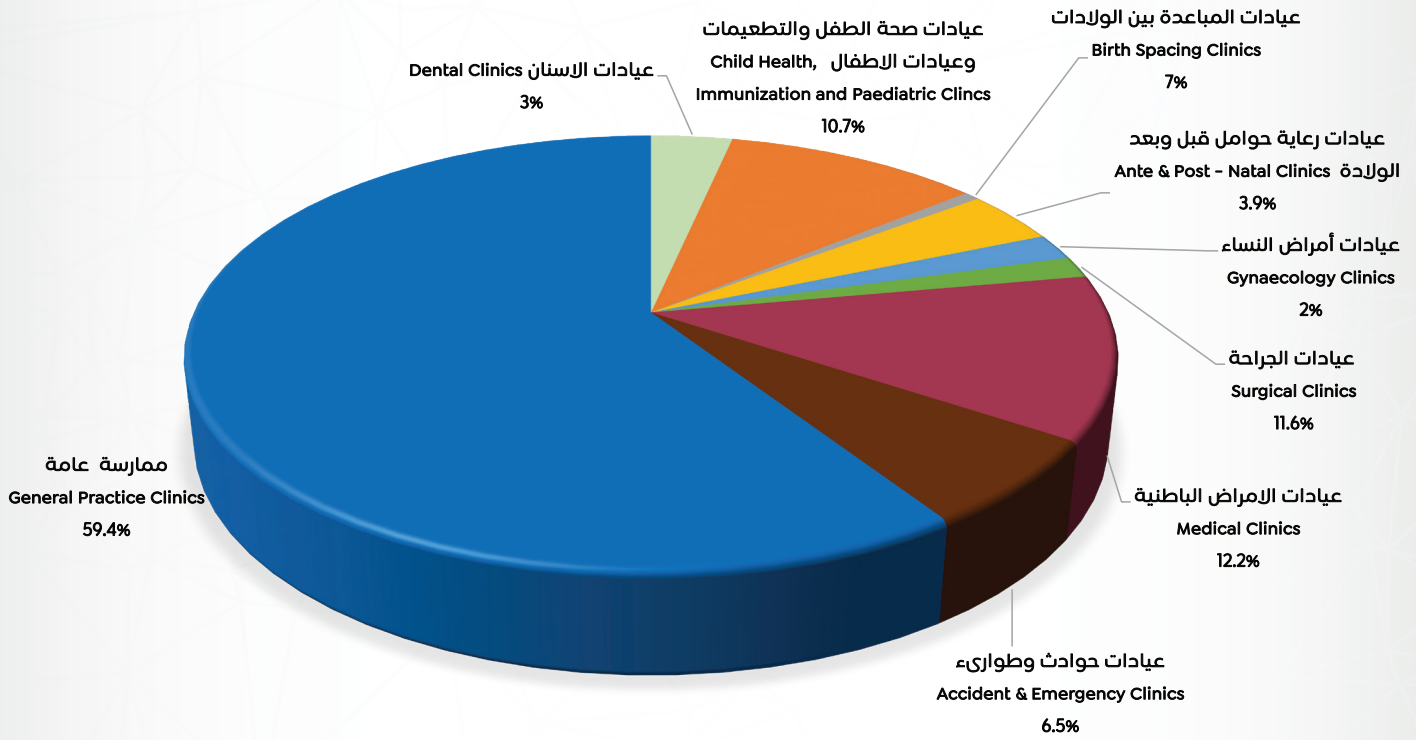
متوسط عدد الزيارات للفرد
العماني في السنة

5.1

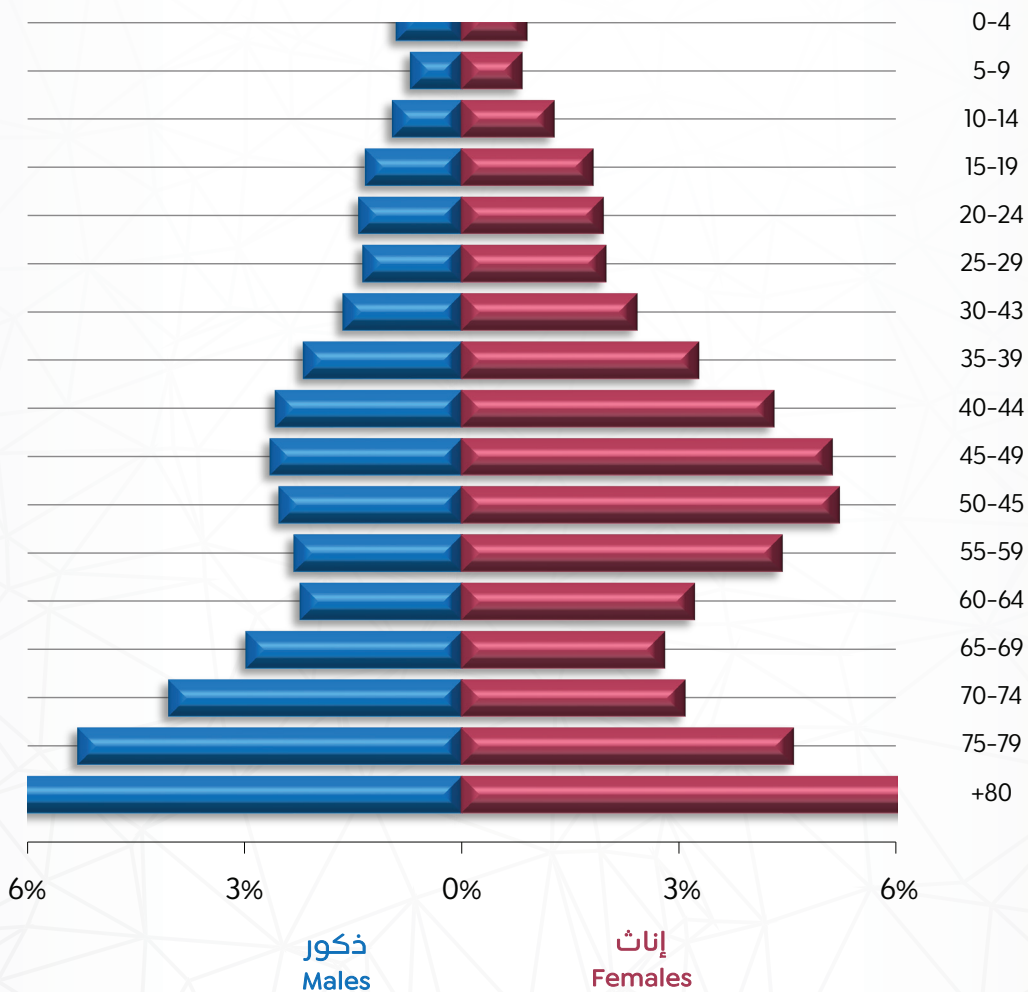
Mean No. of Visits Omani person/
year



متوسط عدد الزيارات للفرد العماني في السنة حسب العمر
Mean No. of Visits Omani person/year According to age



توزيع الزيارات للعيادات الخارجية بمؤسسات وزارة الصحة موزعة حسب نوع العيادة خلال عام ٢٠٢٥
 OPD distribution according to type of department in 2025



عدد الزيارات الخارجية (عمانيون) ٢٠٢٥
 Total Outpatient Morbidity 2025

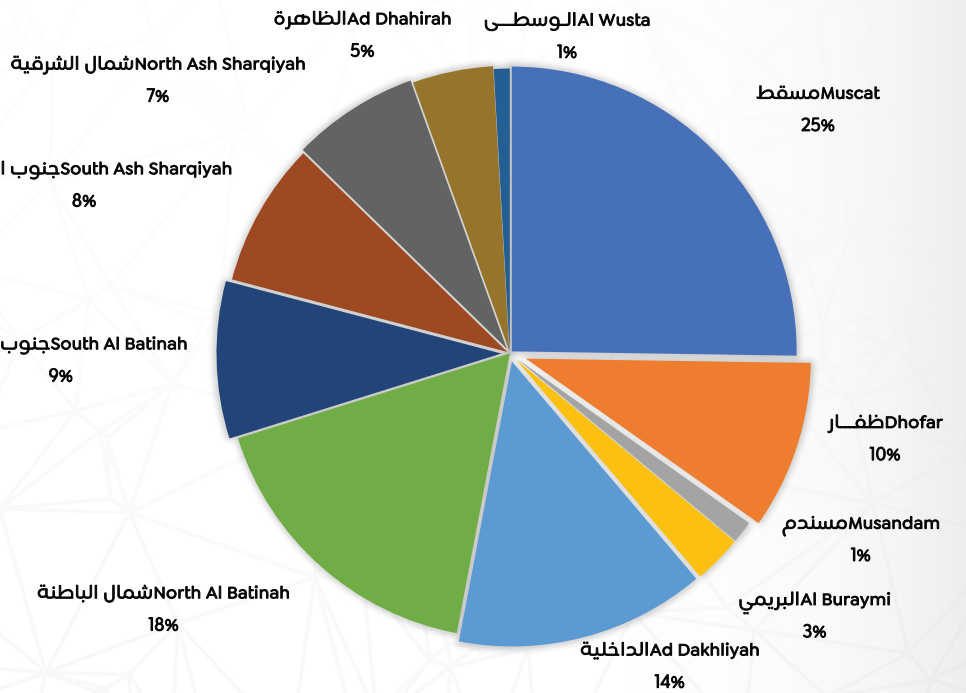
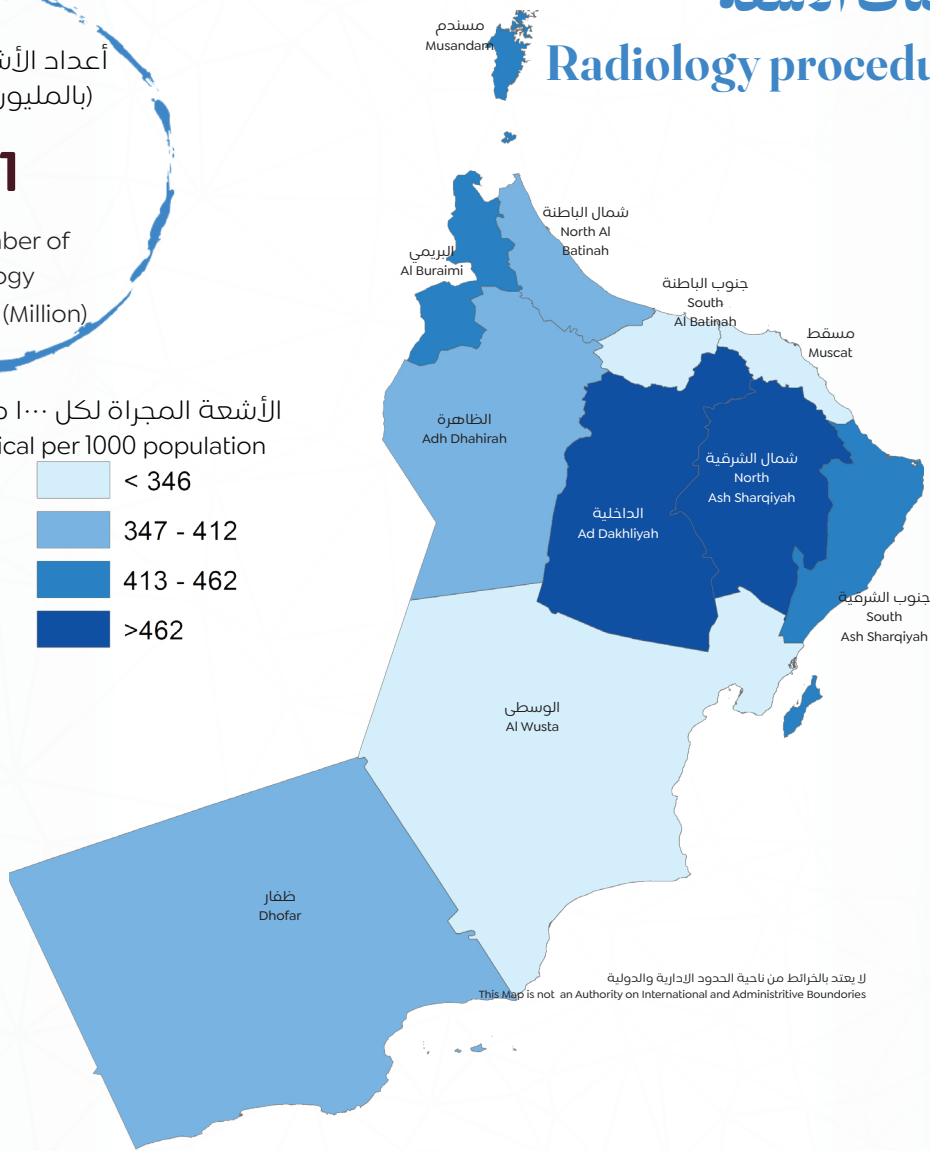
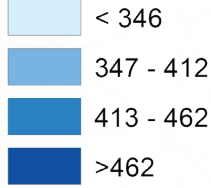


أعداد الأشعات المجرأه
(بالمليون) لعام ٢٠٢٥

2.1

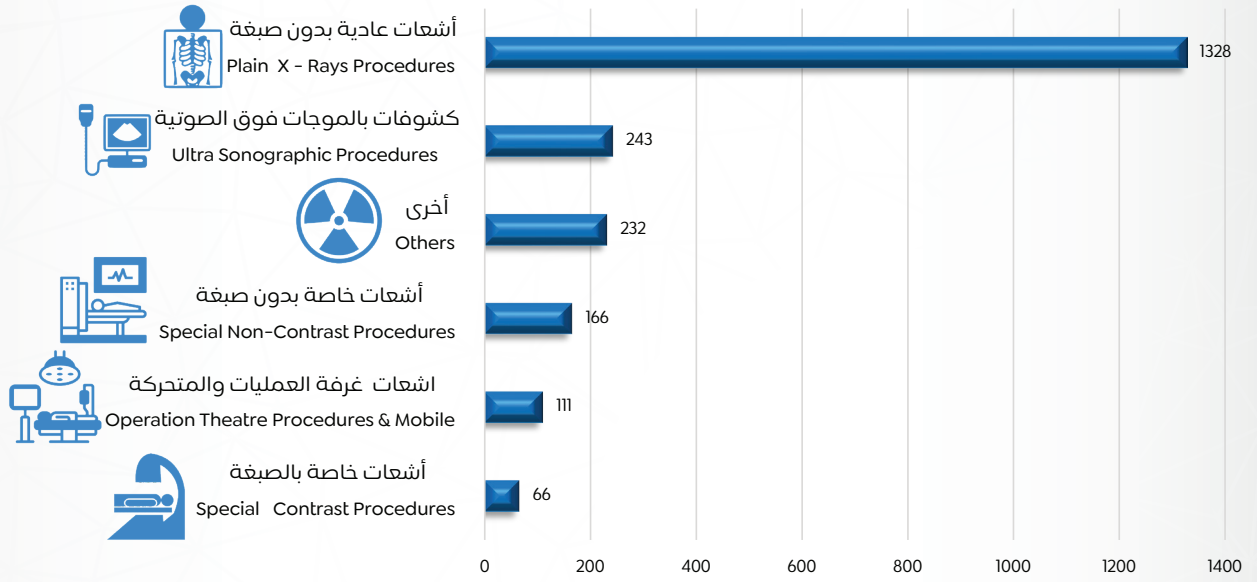
Total Number of
Radiology
Procedures (Million)

الأشعة المجرأه لكل ١٠٠٠ من السكان
Radiological per 1000 population

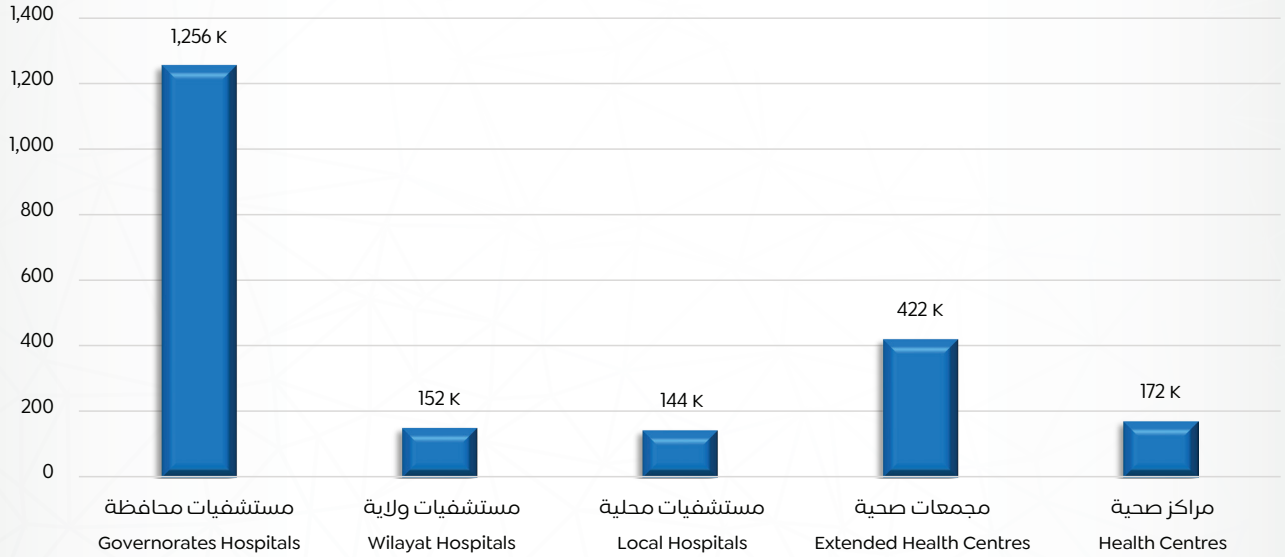


توزيع الأشعات المجرأه حسب المحافظة الصحية خلال ٢٠٢٥
Distribution of Radiology Procedures to Health Governorate during 2025

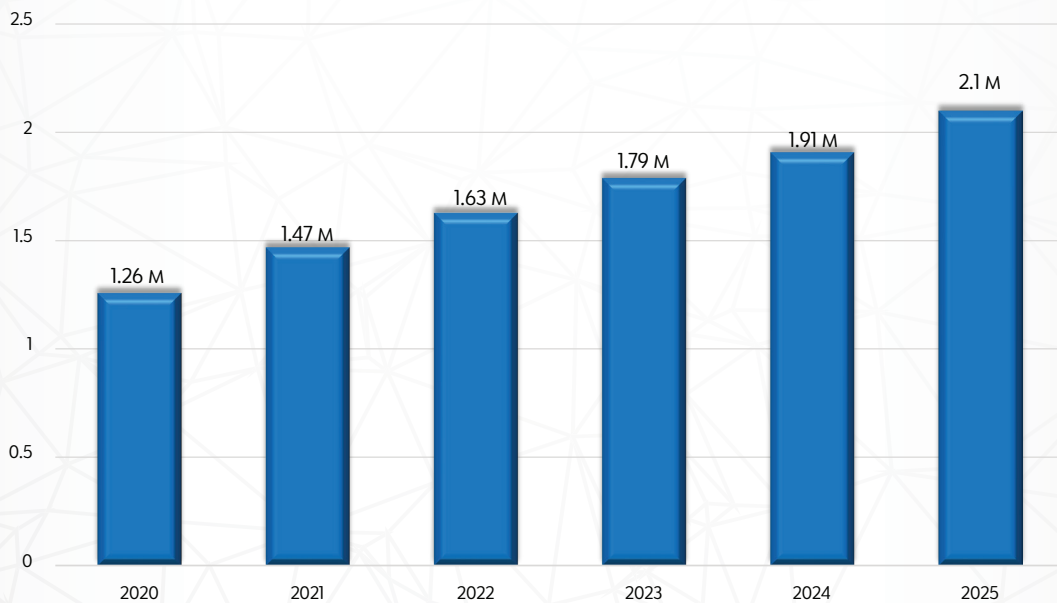




توزيع الأشعاعات المجرهه حسب نوع الأشعاعات خلال ٢٠٢٥ (بالآلاف)
Distribution of Radiology Procedures to Type of radiation during 2025 (Thousand)



توزيع الأشعاعات المجرهه حسب نوع المؤسسة الصحية خلال ٢٠٢٥ (بالآلاف)
Distribution of radiology procedures by institution in 2025 (Thousand)



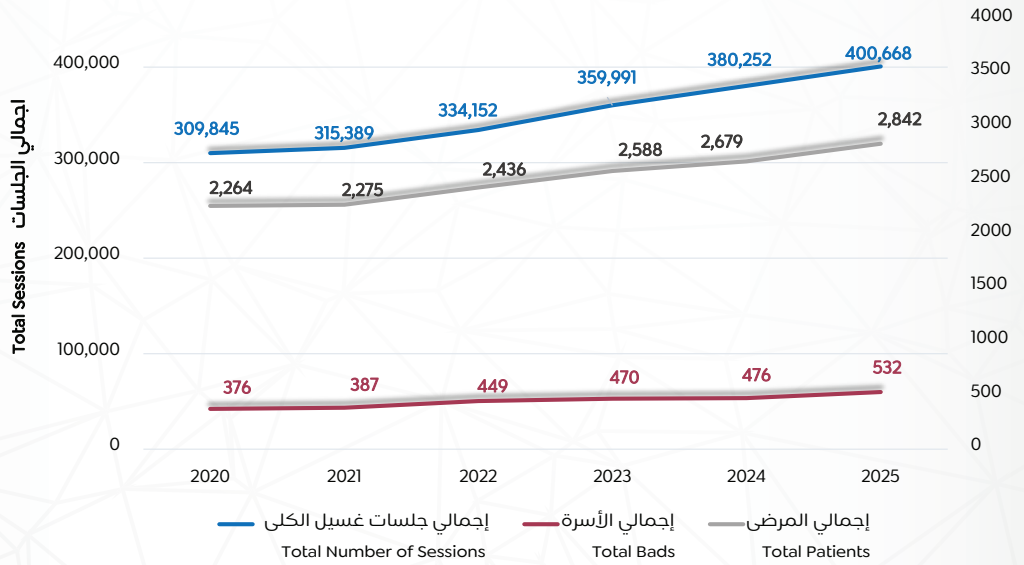
أعداد الأشعاعات المجرهه (بالمليون)
Total Number of Radiology Procedures (Million)



عدد وحدات غسيل الكلى بنهاية ٢٠٢٥م

32

Number of dialysis units by the end of 2025



أفتتح في عام ٢٠٢٥ وحدة غسيل الكلى في مجمع الخابورة الصحي بمستشفى المزبونة

A new Renal Dialysis Unit opened in 2025 in Al-Khaboura EHC Saham EHC Al Mazyunah Hospital

جلسات غسيل الكلى
Sessions

Hospital	إجمالي المرضى بنهاية ديسمبر	المستشفى
	Total Patients at the end of December	
Royal Hospital	26	المستشفى السلطاني
Sultan Qaboos Hospital	6	مستشفى السلطان قابوس
Al Buraimi Hospital	21	مستشفى البريمي
Nizwa Hospital	80	مستشفى نزوى
Sohar Hospital	32	مستشفى صحار
Rustaq Hospital	27	مستشفى الرستاق
Ibri Hospital	52	مستشفى عبري
Ibra Hospital	7	مستشفى إبراء
Total	301	الإجمالي

مرضى الغسيل البريتوني الذين خرجوا من خدمة الغسيل البريتوني خلال عام ٢٠٢٥
Total Peritoneal Dialysis (PD) Patients dropped out from PD Treatment During 2025

المجموع Total	أسباب أخرى Other Reasons	الوفاة Death	عمل زراعة Transplant	الانتقال للغسيل الدموي Shifted to Hemodialysis
82	0	34	16	32

أعداد مرضى الغسيل
البريتوني في نهاية
ديسمبر ٢٠٢٥ هو

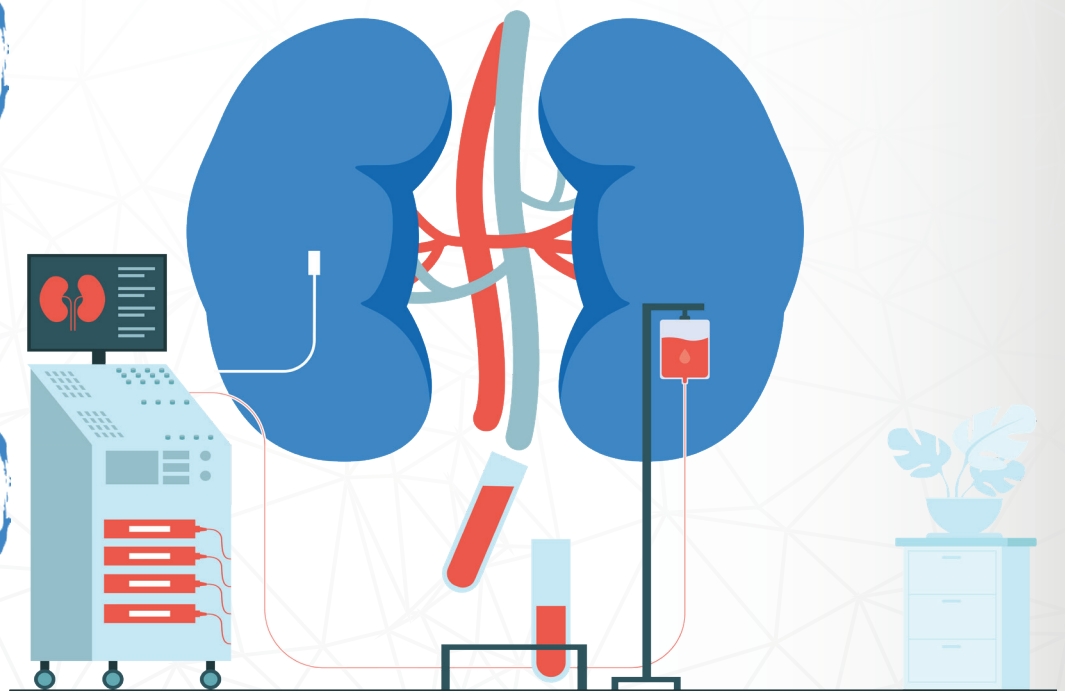
301

Total Peritoneal Dialysis
(PD) Patients at the end
of Dec 2025

أعداد مرضى الغسيل
البريتوني الجدد خلال
عام ٢٠٢٥

102

Total New Peritoneal
Dialysis (PD) during
2025



العمليات الجراحية التي أجريت داخل غرفة العمليات Surgical procedures Done Inside OT



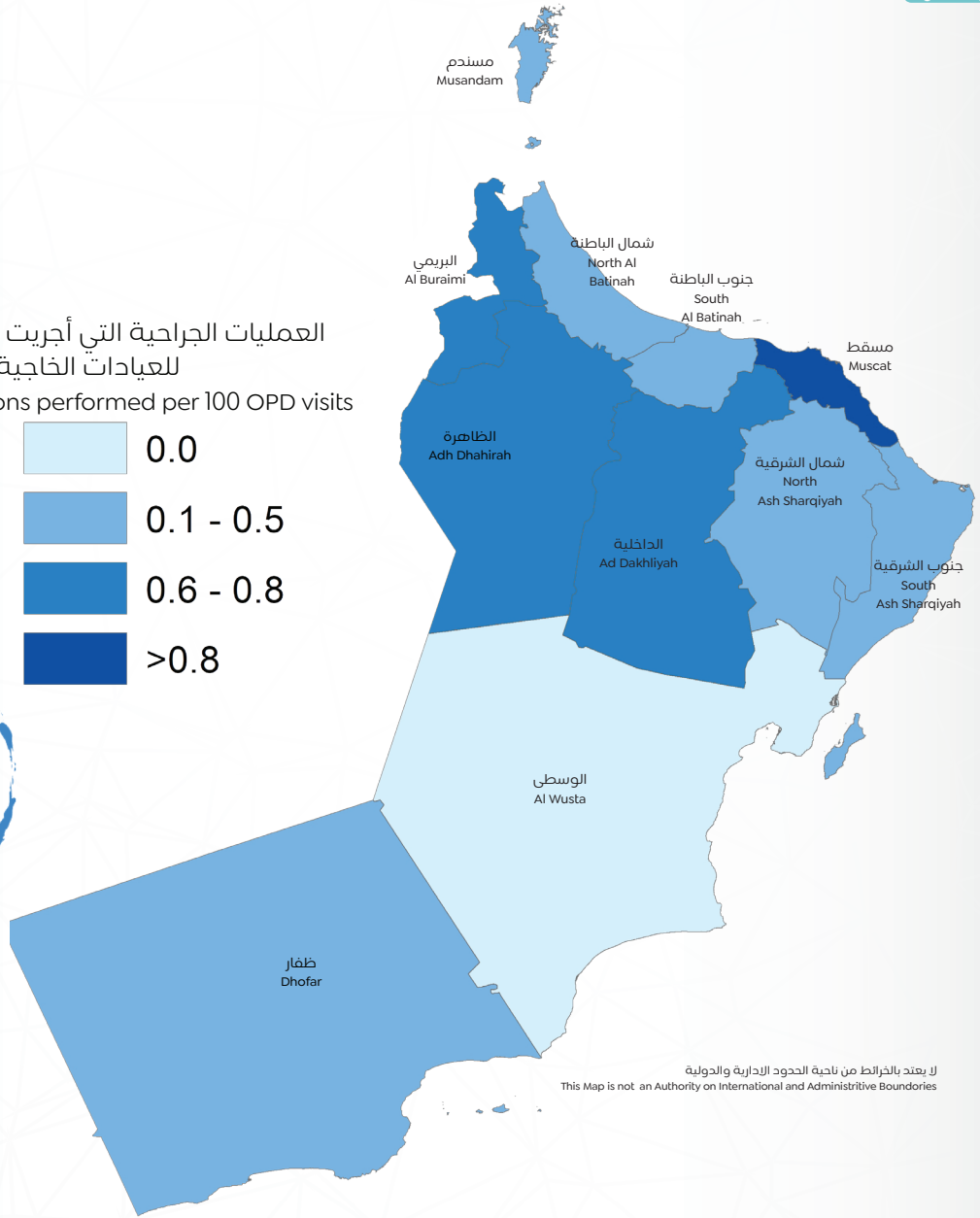

أجمالي العمليات
لعام ٢٠٢٥ بالألف

101.6

Total transactions
for 2025 (Thousand)

العمليات الجراحية التي أجريت لكل ١٠٠ مراجع
للعيادات الخارجية

Surgical operations performed per 100 OPD visits

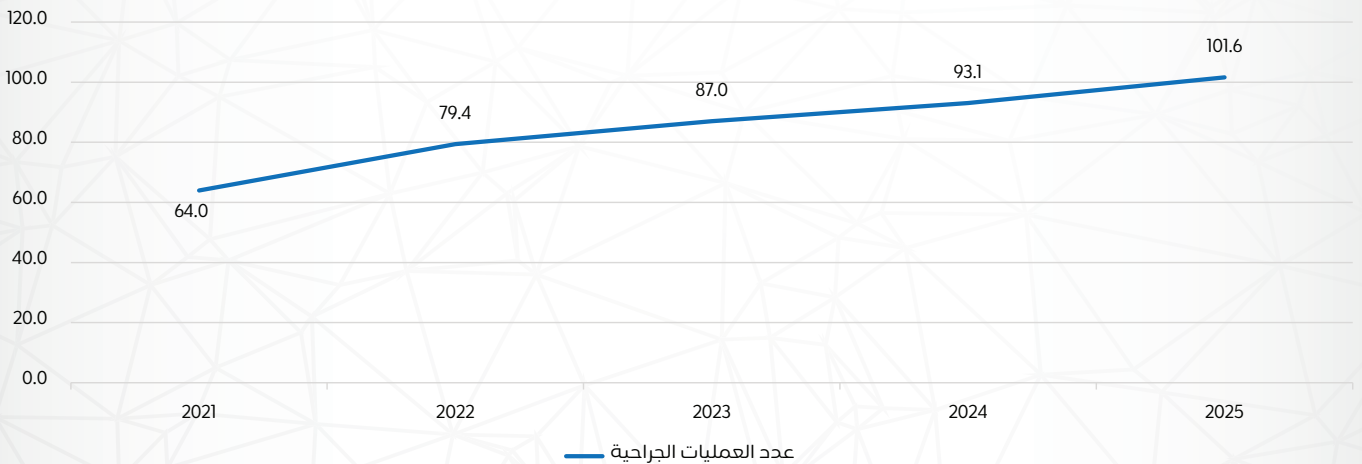


لا يعقد بالخرائط من ناحية الحدود الادارية والدولية
This Map is not an Authority on International and Administrative Boundaries

نسبة الزيادة لعام
٢٠٢٥ مقارنة بعام ٢٠٢٤

9.16%

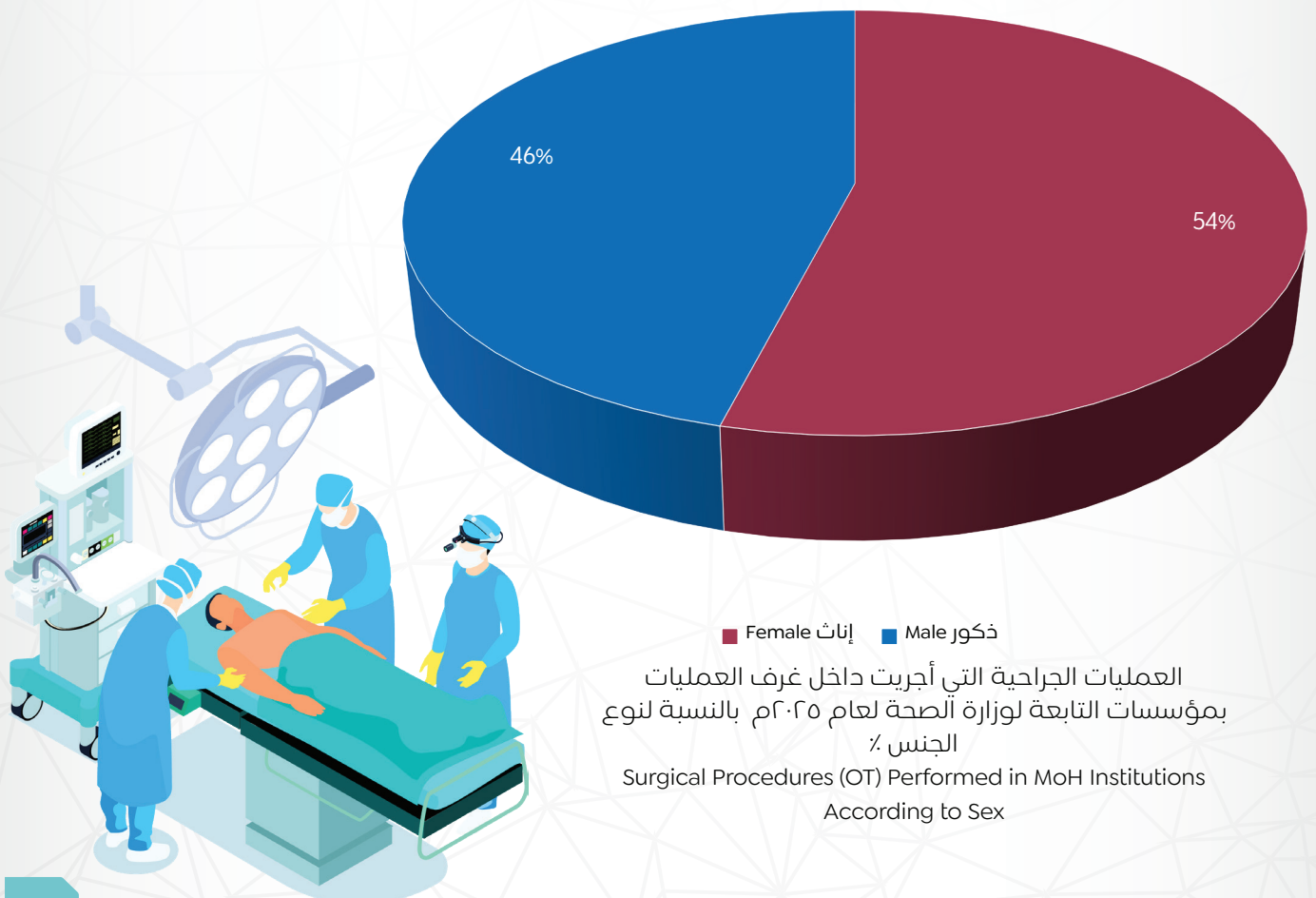
Increased in 2025
Compared by 2024



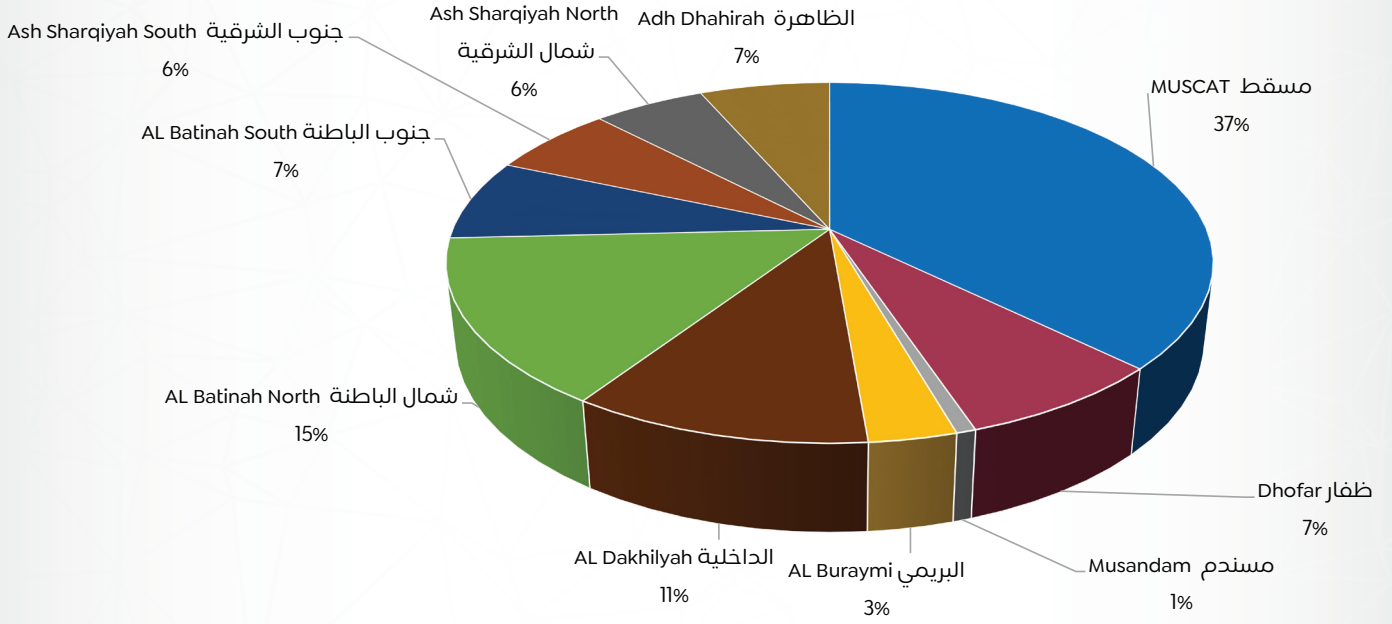
إجمالي عدد العمليات الجراحية داخل غرفة العمليات (بالألف)
Total No. of Surgical Procedures Inside Operation
Theatre (Thousand)



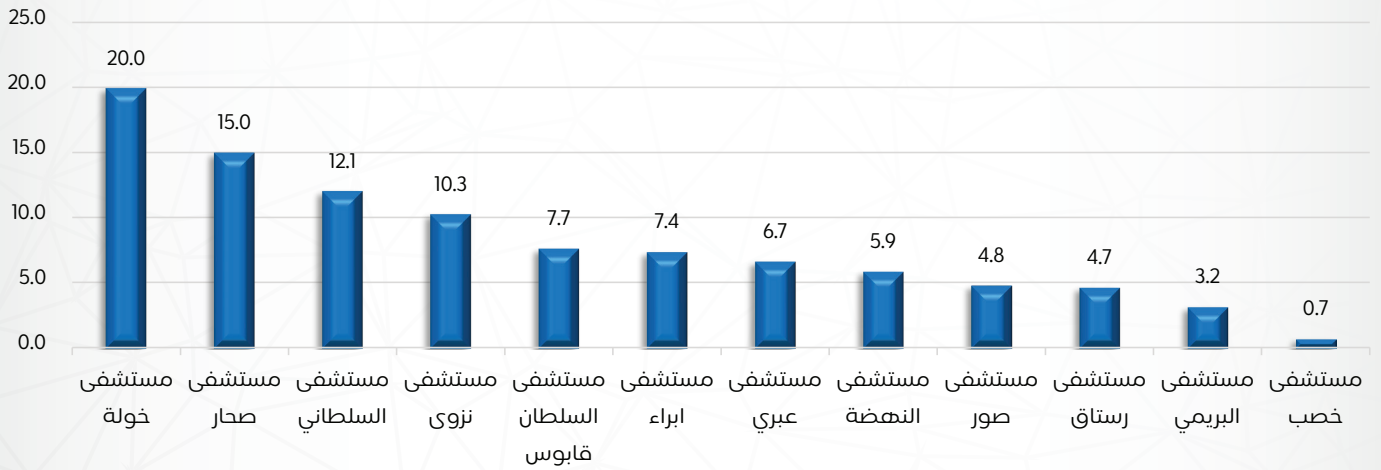
العمليات الجراحية التي أجريت داخل غرفة العمليات لمؤسسات وزارة الصحة حسب النوع
Surgical Procedures (OT) Performed in MoH Institutions According to Speciality



العمليات الجراحية التي أجريت داخل غرف العمليات بمؤسسات التابعة لوزارة الصحة لعام ٢٠٢٥م بالنسبة لنوع الجنس %
Surgical Procedures (OT) Performed in MoH Institutions According to Sex

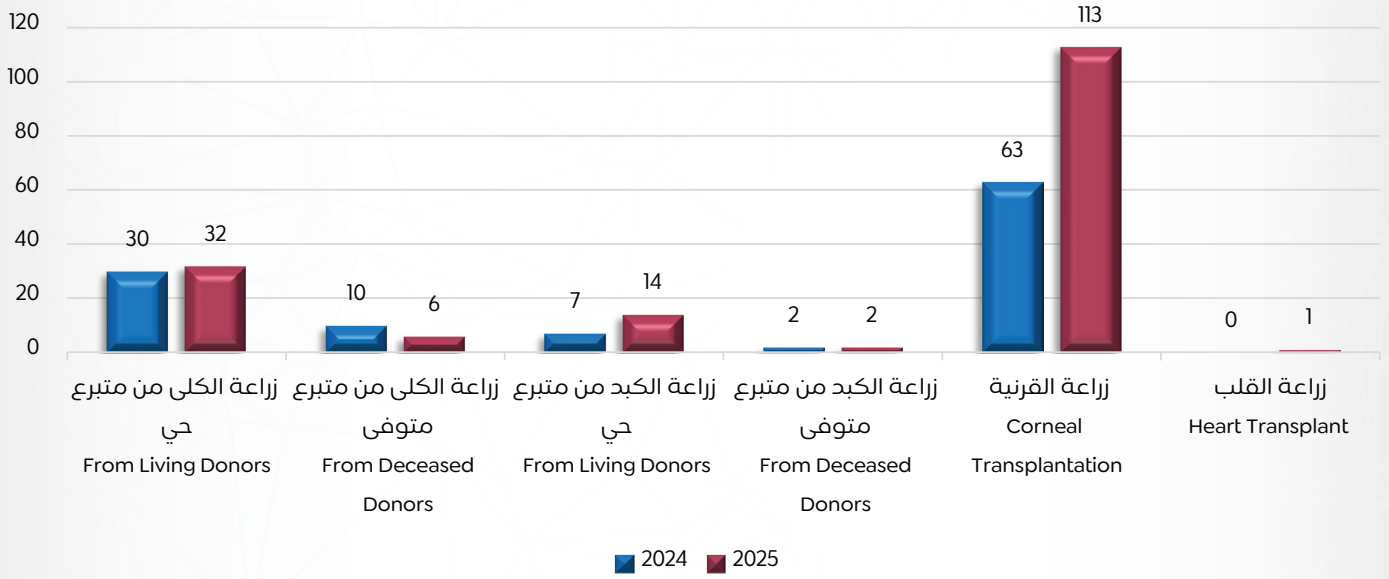


توزيع العمليات الجراحية التي تمت داخل غرفة العمليات حسب المحافظات خلال ٢٠٢٥
Distribution Surgical Procedures (inside OT) according to Governorate during 2025

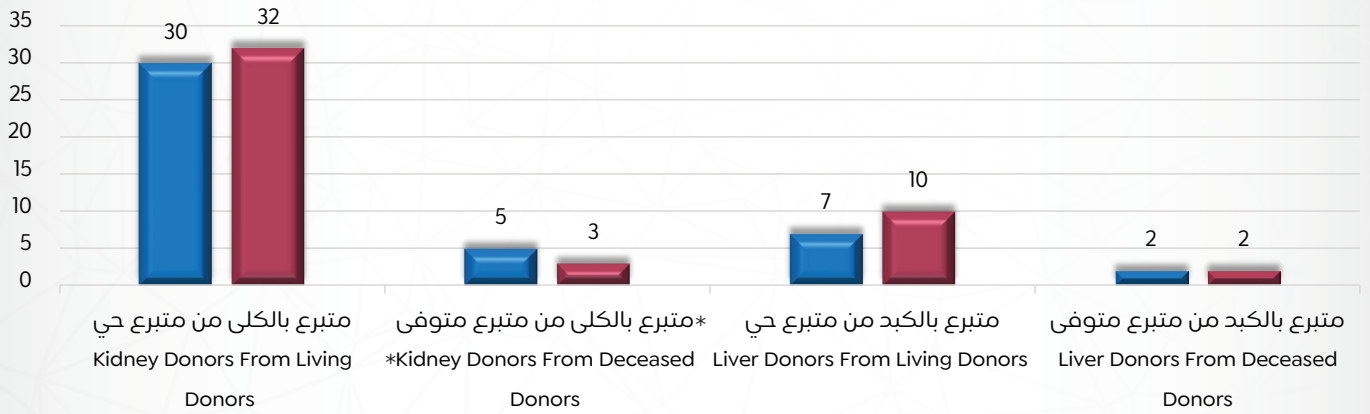


العمليات الجراحية التي أجريت داخل غرف العمليات بمؤسسات وزارة الصحة خلال عام ٢٠٢٥
حسب المحافظة (بالألف)
Surgical Procedures performed inside OT in MOH Institutions during 2025 according to Governorate (Thousand)

زراعة الأعضاء Organs Transplantation



بيانات زراعة الأعضاء خلال عامي ٢٠٢٤ و ٢٠٢٥م
Total number of Transplantation 2024 / 2025



*بعض المتبرعين يتبرعون بالكليتين
* Some donors donate both kidneys

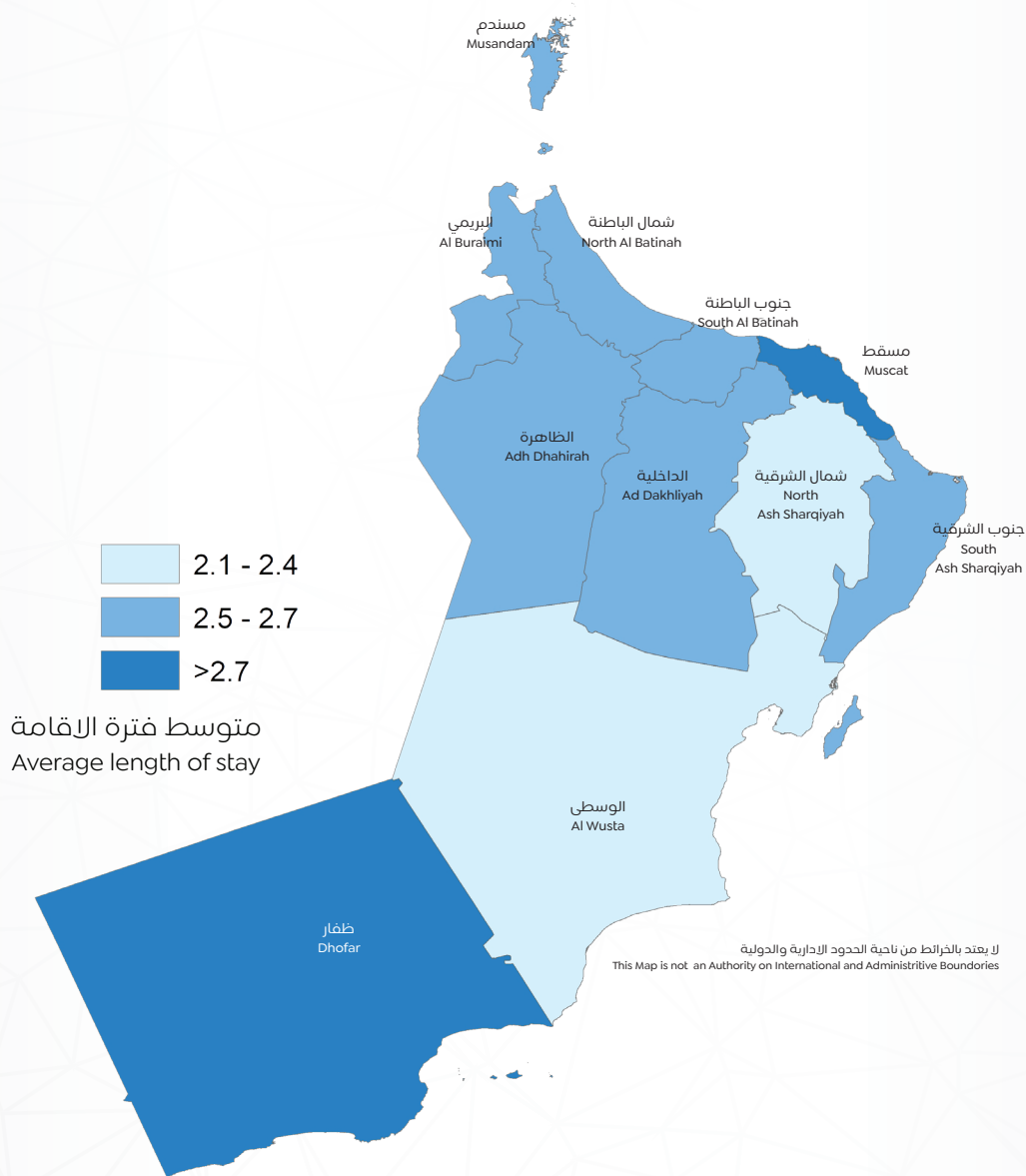
بيانات متبرعين بالأعضاء خلال عام ٢٠٢٤ و ٢٠٢٥م
Total number of Donors 2024 / 2025



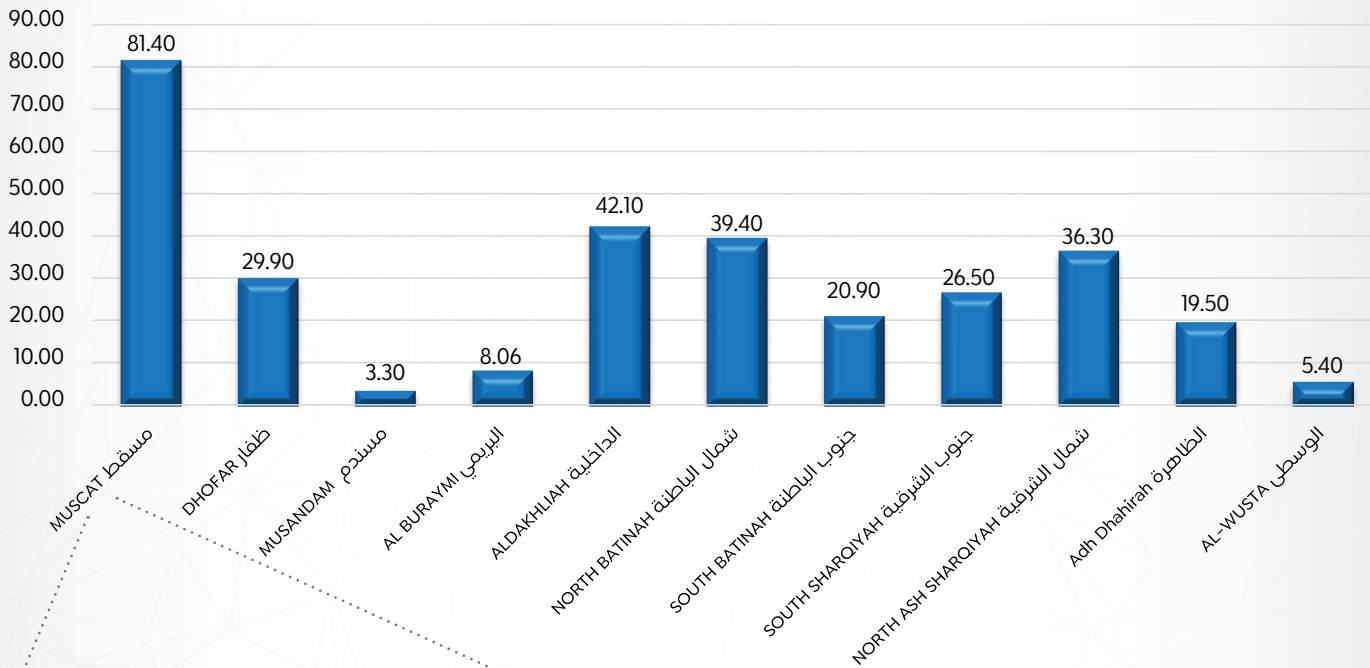
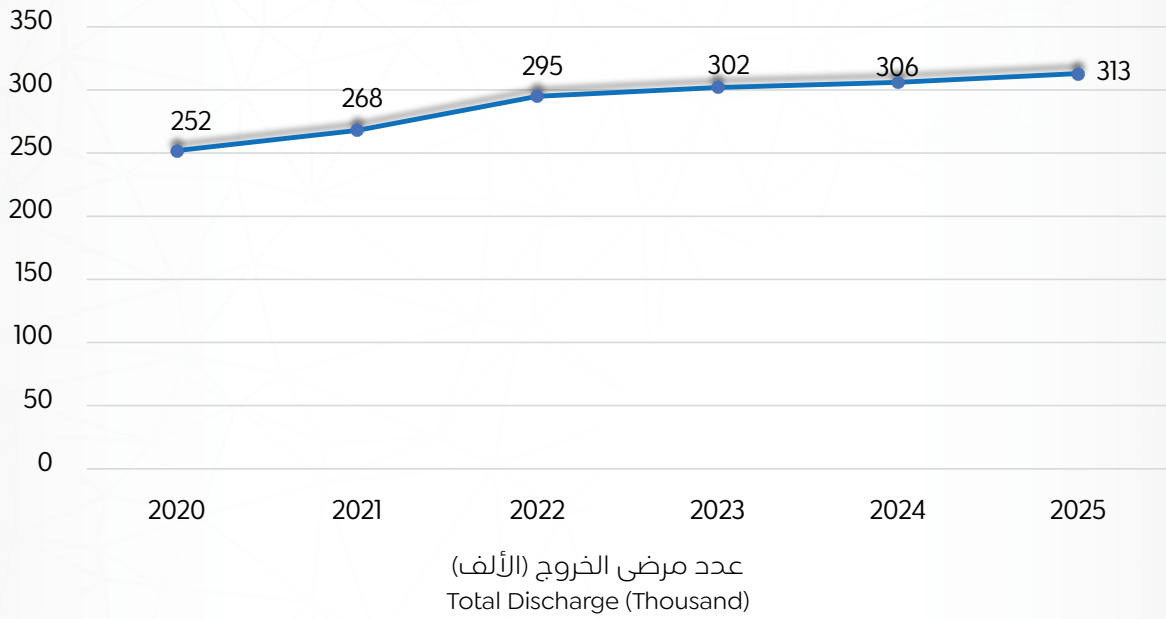
احصائيات استخدام خدمات التنويم في المستشفيات التابعة لوزارة الصحة



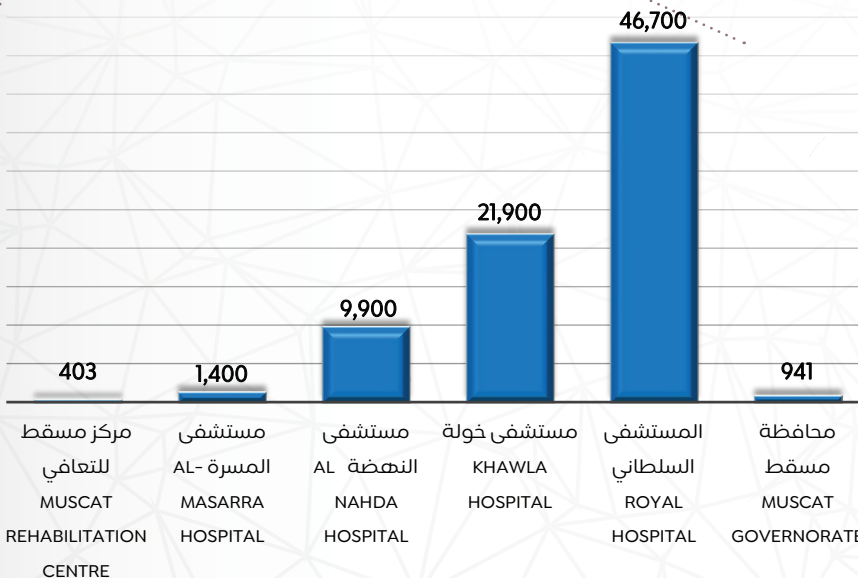
Inpatient Services Utilization Statistics in Hospitals at Ministry of Health



Level of Hospital	متوسط (اليوم) Average (days)	مستوى المستشفيات
Tertiary Care Hospitals	5.2	مستشفيات الرعاية الثالثة
Regional Referral Hospital	3.1	مستشفيات المحافظات المرجعية
Wilayat Hospital	2.0	مستشفيات الولايات
Local Hospital	2.5	المستشفيات المحلية
National	3.5	الإجمالي الوطني

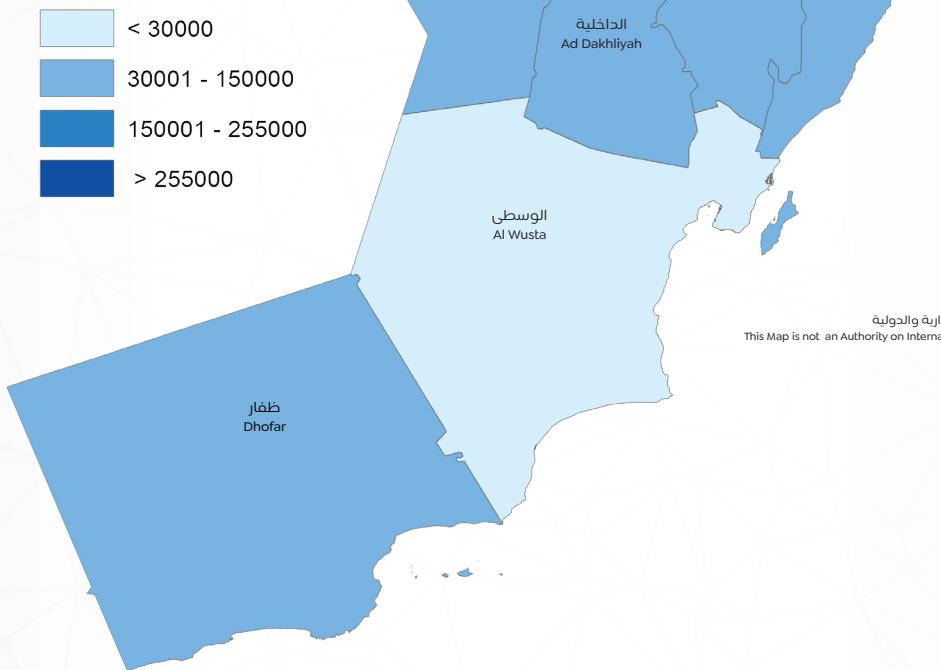


أعداد مرضى الخروج الكلية من مستشفيات
وزارة الصحة حسب المحافظات
Number of Inpatient Discharge in MOH
hospitals (Thousand)

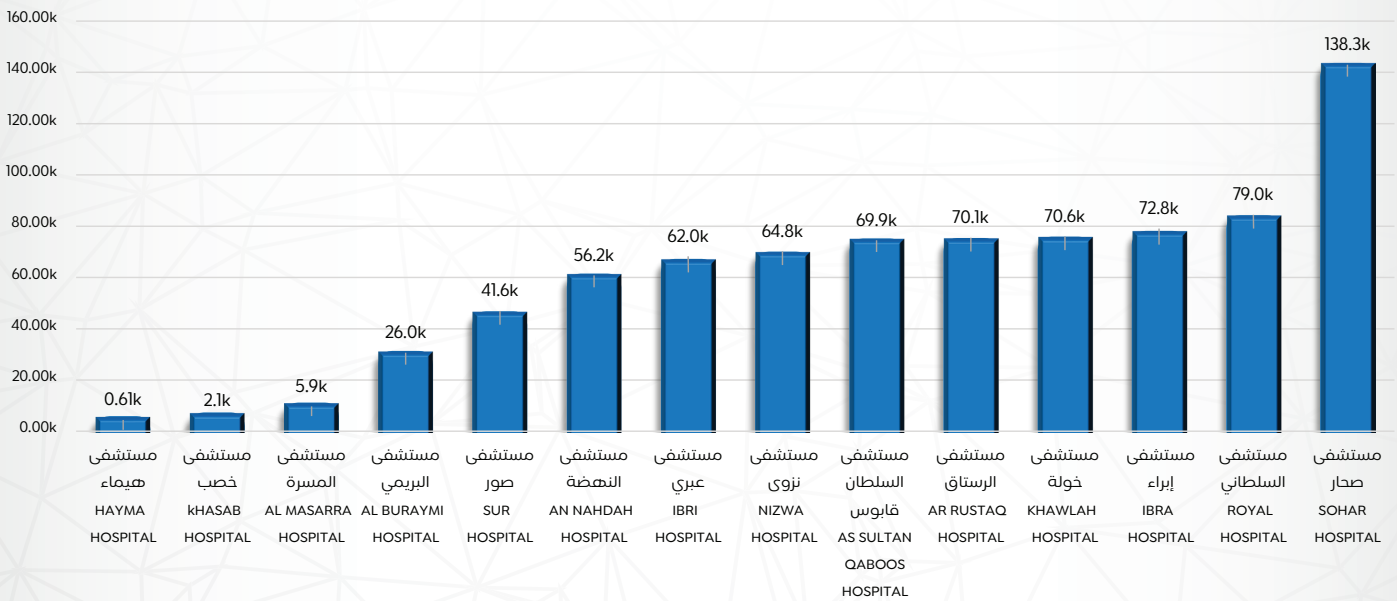


إجمالي التحويلات
في سنة ٢٠٢٥
1.3M
Total Referrals
in 2025

إجمالي التحويلات إلى مؤسسات وزارة الصحة
Total Referrals to Health Institutions



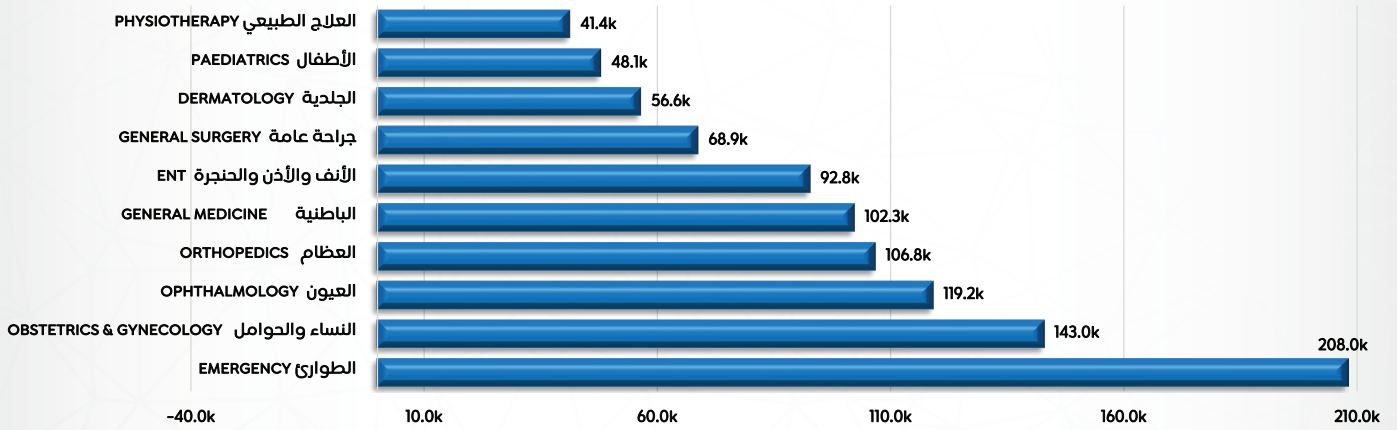
لا يعقد بالخرائط من ناحية الحدود الإدارية والدولية
This Map is not an Authority on International and Administrative Boundaries



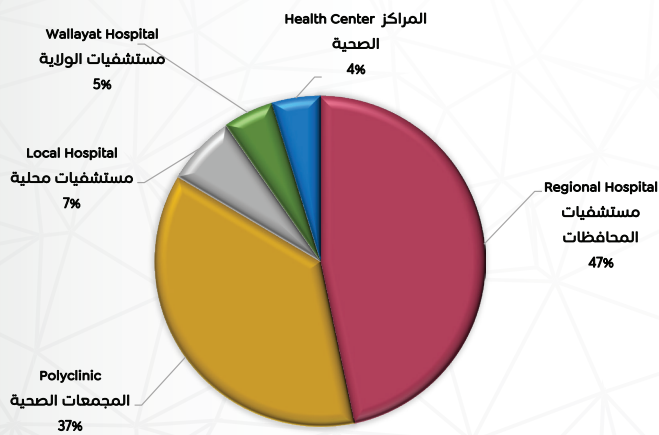
عدد التحويلات إلى المستشفيات المرجعية خلال عام ٢٠٢٥
Total Referral To Regional Hospital During 2025

المعدل العام Overall average	مستشفيات الولايات Wallayat Hospital	المستشفيات المرجعية Regional Hospital	المجمعات الصحية Polyclinic	Local Hospital المستشفيات المحلية	المراكز الصحية Health Center	متوسط انتظار فترة الاستجابة بنوع المؤسسة Average response time by type Institution
3.20	-	3.14	1.66	2.23	6.94	ADH DHAHIRAH الظاهرة
3.55	-	3.39	4.78	-	-	AL BURAYMI البريمي
6.08	2.59	8.37	6.13	2.50	3.60	AL DAKHLIYAH الداخلية
2.20	-	2.89	-	2.57	0.13	AL WUSTA الوسطى
5.03	-	-	-	11.33	2.27	DHOFAR ظفار
8.16	-	8.22	-	7.04	-	MUSANDAM مسندم
5.53	-	-	5.28	4.53	8.36	MUSCAT مسقط
2.20	-	1.79	2.81	3.57	2.28	NORTH ASH SHARQIYAH شمال الشرقية
2.69	0.75	2.49	3.04	-	0.09	NORTH BATINAH شمال الباطنة
2.92	0.51	2.41	7.01	2.55	0.47	SOUTH ASH SHARQIYAH جنوب الشرقية
4.49	-	2.06	8.21	0.40	0.44	SOUTH BATINAH جنوب الباطنة
3.95	1.67	3.27	5.10	3.50	4.63	Overall average المعدل العام

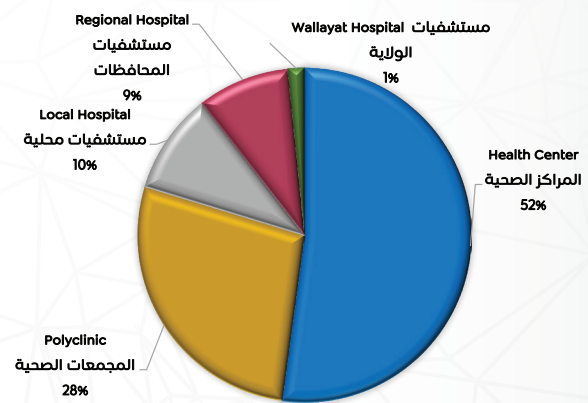
معدل الاستجابة باليوم حسب المحافظات وحسب نوع المؤسسة في عام ٢٠٢٥
Response Referral Rates (Day) by governorate and by type of institution in 2025



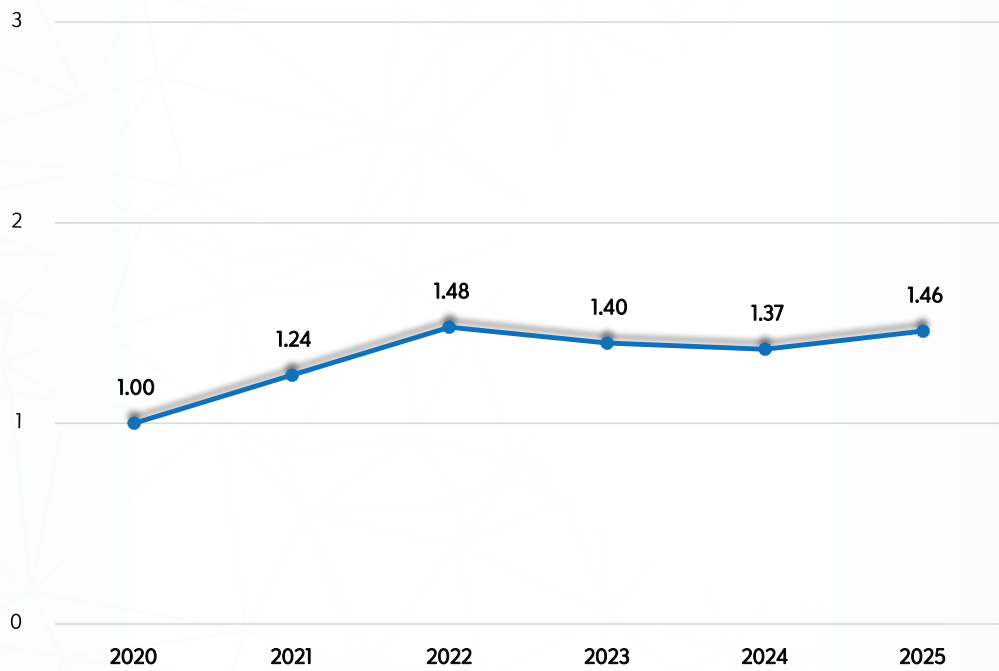
أعلى ١٠ عيادات تم تحويل المريض إليها في سنة ٢٠٢٥
Top 10 Departments Referrals To in 2025



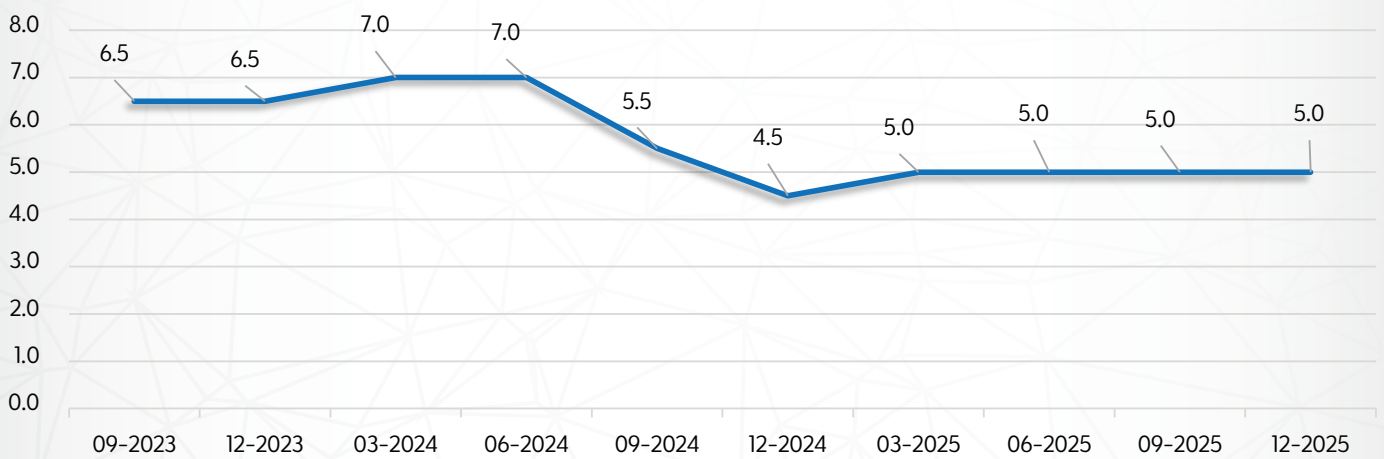
نسبة التحويلات إلى المؤسسات الصحية حسب نوع المؤسسة في ٢٠٢٥
Referral rates to healthcare facilities by facility type in 2025



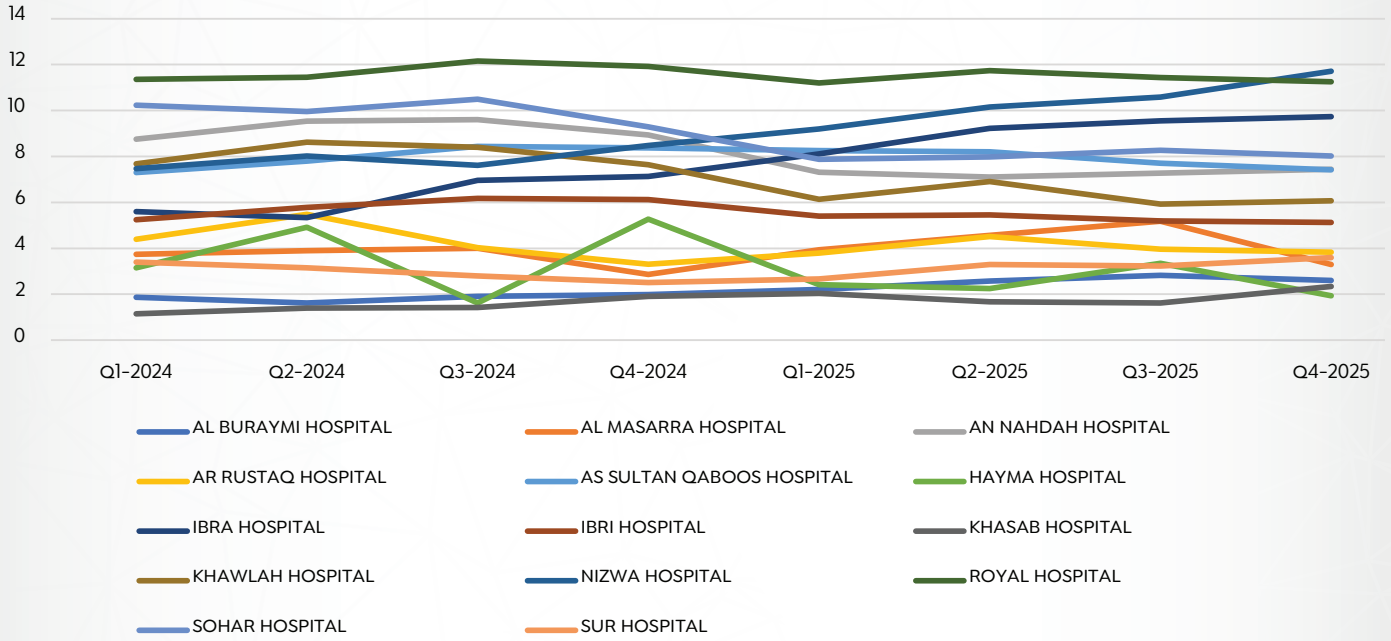
نسبة التحويلات من المؤسسات الصحية حسب نوع المؤسسة في ٢٠٢٥
Referral rates from healthcare institutions by type of institution in 2025



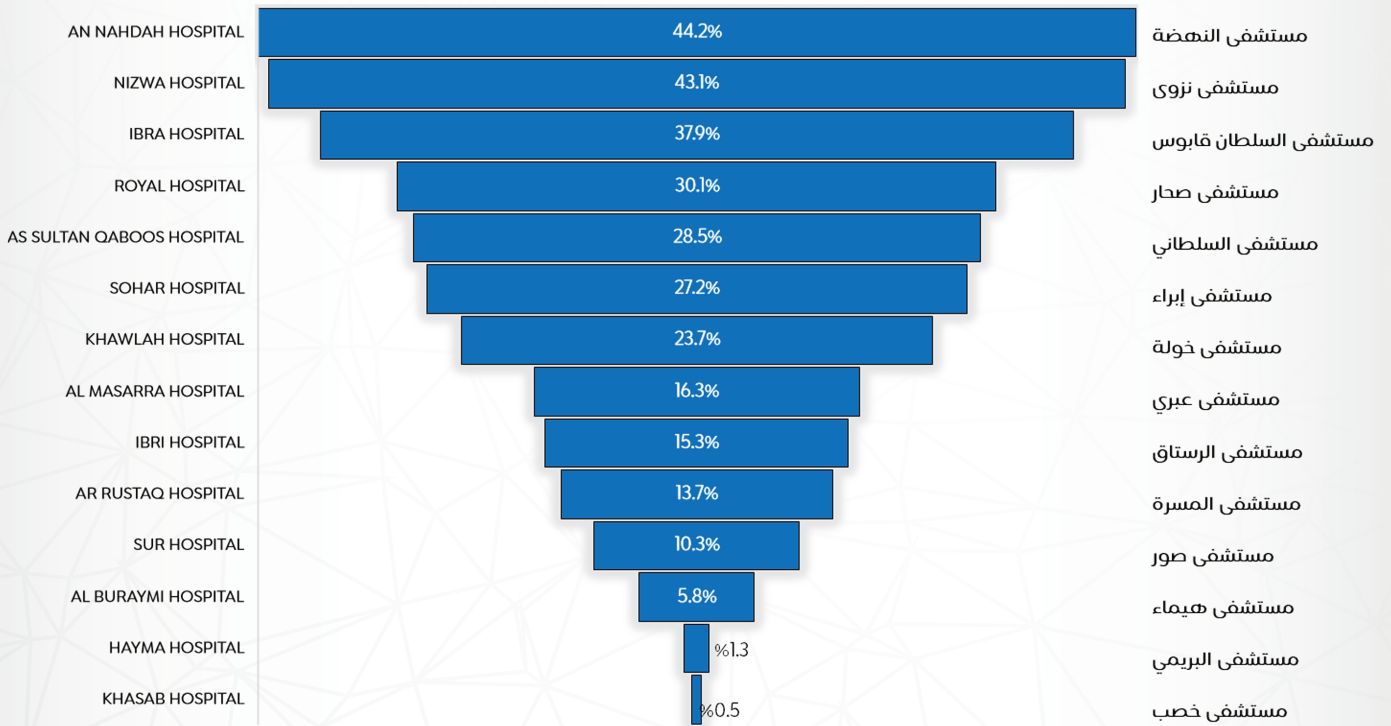
إجمالي المواعيد الجديدة في العيادات الخارجية (بالمليون)
Total New OPD Appointments in outpatient (Million)



متوسط مدة انتظار المواعيد للحالات الجديدة في العيادات الخارجية -بالأسابيع
Average waiting time for new OPD appointments (by weeks)



متوسط وقت الانتظار للمراجعين الجدد للزيارات الخارجية للمستشفيات المرجعية (بالإسبوع) خلال عامي ٢٠٢٤ و ٢٠٢٥
 OPD Appoitment (Average waiting time of outpatient -New Visits- by weeks) by 2024 & 2025



نسبة مواعيد الزيارات الأولى في العيادات الخارجية التي يزيد انتظار المريض أكثر عن ٢٨ يومًا حسب المستشفيات المرجعية لعام ٢٠٢٥م
 Percentage of New OPD appointment that had more than 28 days waiting time in Governorate hospitals in 2025

أهم الأسباب الخارجية لمرضاة المرضى المنومين
في مؤسسات وزارة الصحة ٢٠٢٥ م
Most important External Causes of Inpatient
Morbidity in MOH Institution 2025

أهم الأسباب الخارجية لمرضاة مرضى العيادات
الخارجية في مؤسسات وزارة الصحة ٢٠٢٥ م
Most important External Causes of Outpatient
Morbidity in MOH Institutions 2025

5,325



حوادث السقوط
Falls accidents



حوادث السقوط
Falls accidents

45,991

3,772



حوادث المرور
Road traffic accidents



حوادث نتيجة التعرض لقوة
متحركة (حية أو غير حية)
Exposure to mechanical
forces (inanimate/ animate)

16,664

2,348



حوادث نتيجة التعرض لقوة
متحركة (حية أو غير حية)
Exposure to mechanical
forces (inanimate/ animate)



حوادث المرور
Road traffic accidents

12,373

805



مضاعفات الرعاية الطبية
والجراحية
Complications of medical
and surgical care



حوادث القصد فيها غير
محدد
Event of undetermined
intent

12,265

651



التعرض للمواد الحارقة /
الساخنة والآثار المترتبة بها
Contact with flammable/
hot materials and their
effects



مضاعفات الرعاية الطبية
والجراحية
Complications of medical
and surgical care

7,707

604

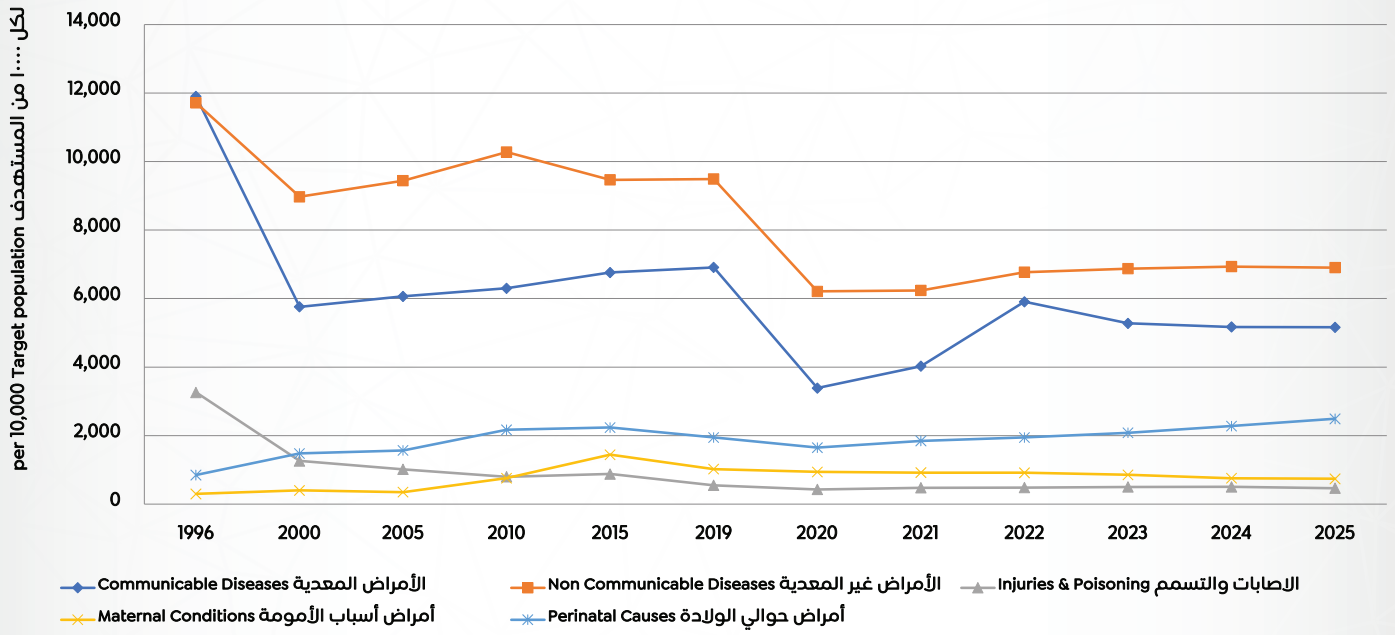


التعرض للحيوانات والحشرات و
النباتات المائية السامة
Contact with venomous
animals, insects & marine
plants

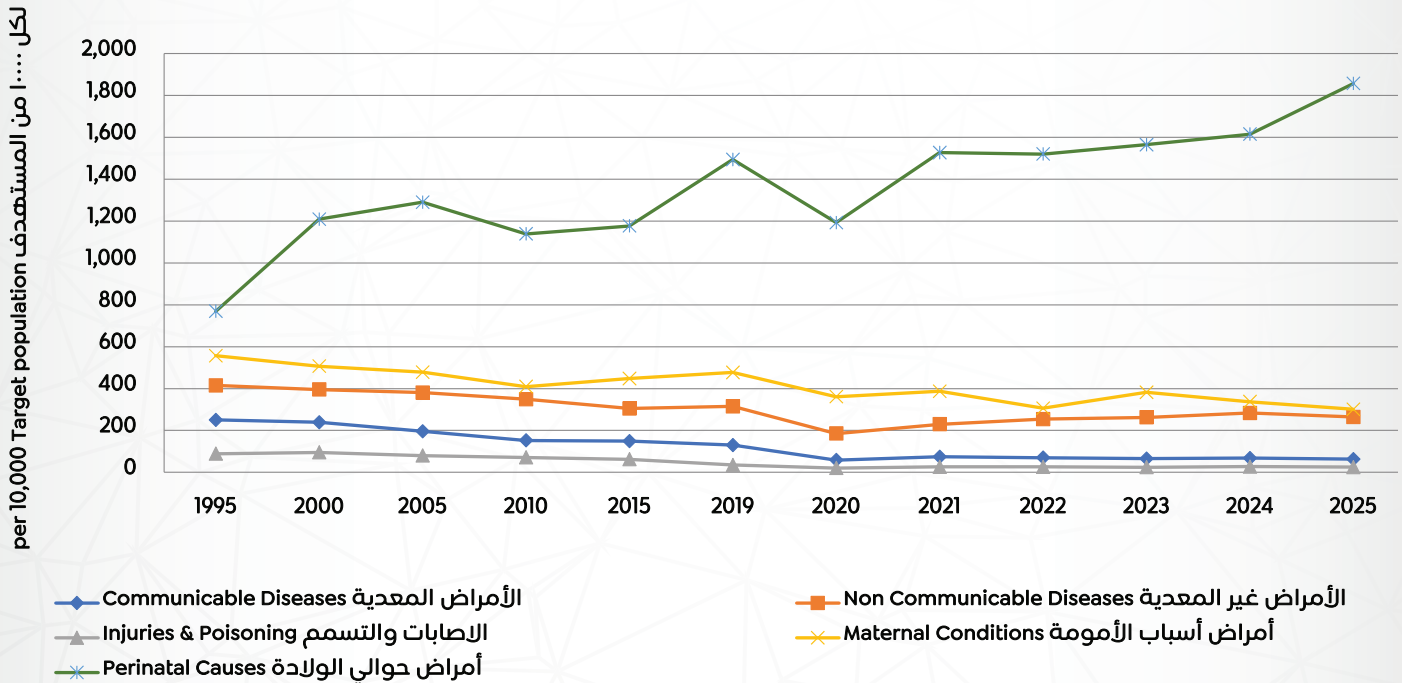


التعرض للحيوانات والحشرات و
النباتات المائية السامة
Contact with venomous
animals, insects & marine
plants

4,492

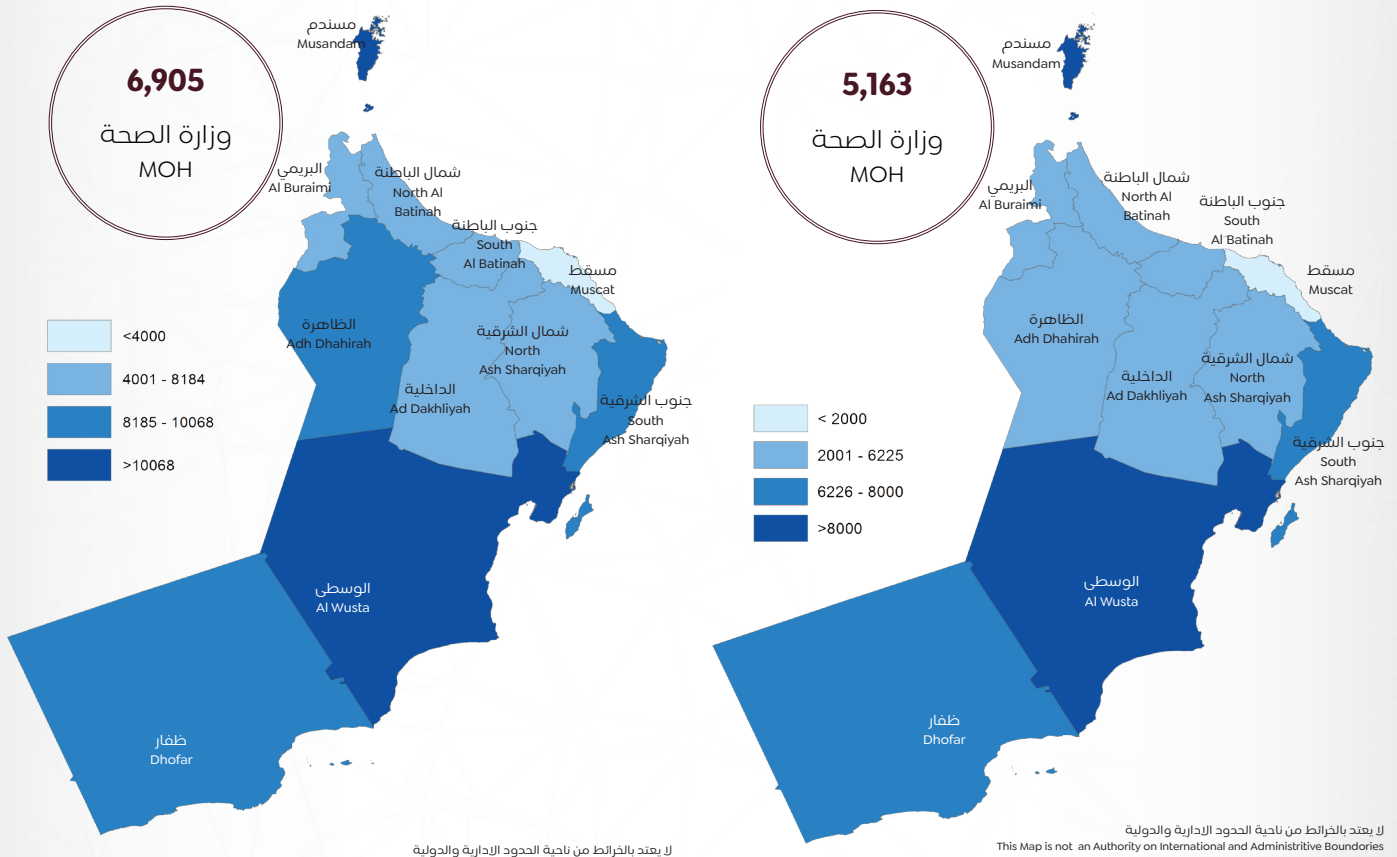


المرضاة للمترددین على العیادات الخارجیة لمؤسسات وزارة الصحة حسب المجموعات المرضیة - معدل لكل ١٠٠٠٠ من المستهدف
 Outpatient Morbidity in MOH Institutions according to Disease Groups- rate per 10,000 Target Pop



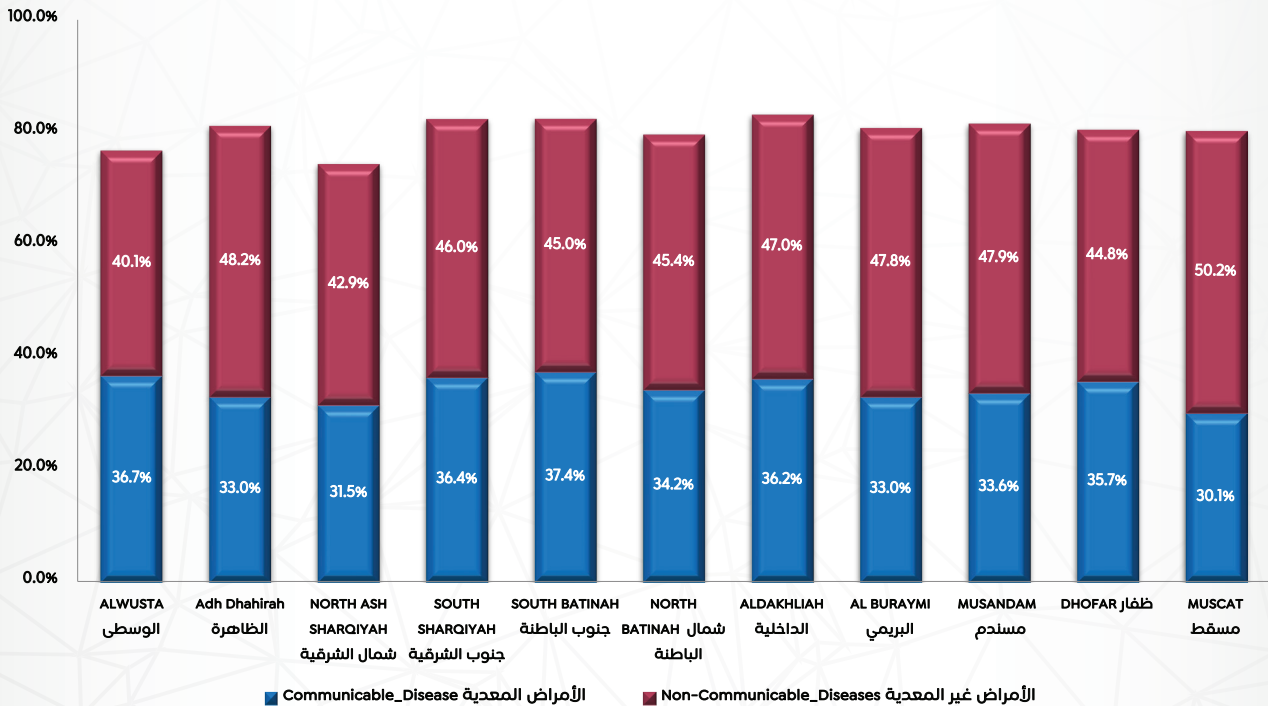
مرضاة التنويم لمؤسسات وزارة الصحة حسب المجموعات المرضیة - معدل لكل ١٠٠٠٠ من المستهدف
 Inpatient Morbidity in MOH Institutions according to Disease Groups- rate per 10,000 Target Pop

المرضاة للعيادات الخارجية OPD Morbidity in MoH



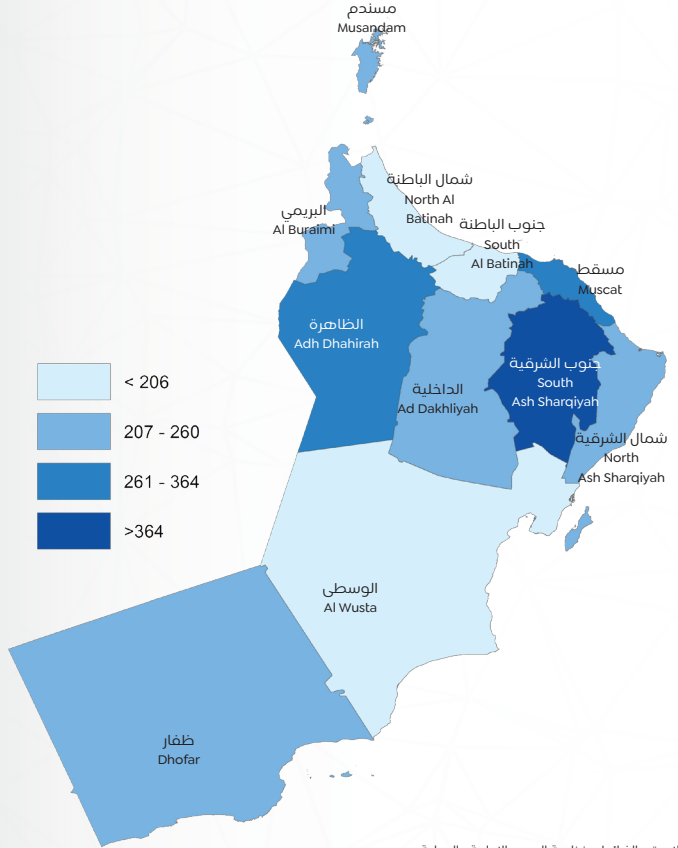
الأمراض غير المعدية للعيادات الخارجية
لكل ١٠,٠٠٠ ألف من السكان
Non-Communicable Diseases OPD Per
10,000 Population

الأمراض المعدية للعيادات الخارجية
لكل ١٠,٠٠٠ ألف من السكان
Communicable Diseases OPD Per 10,000
Population



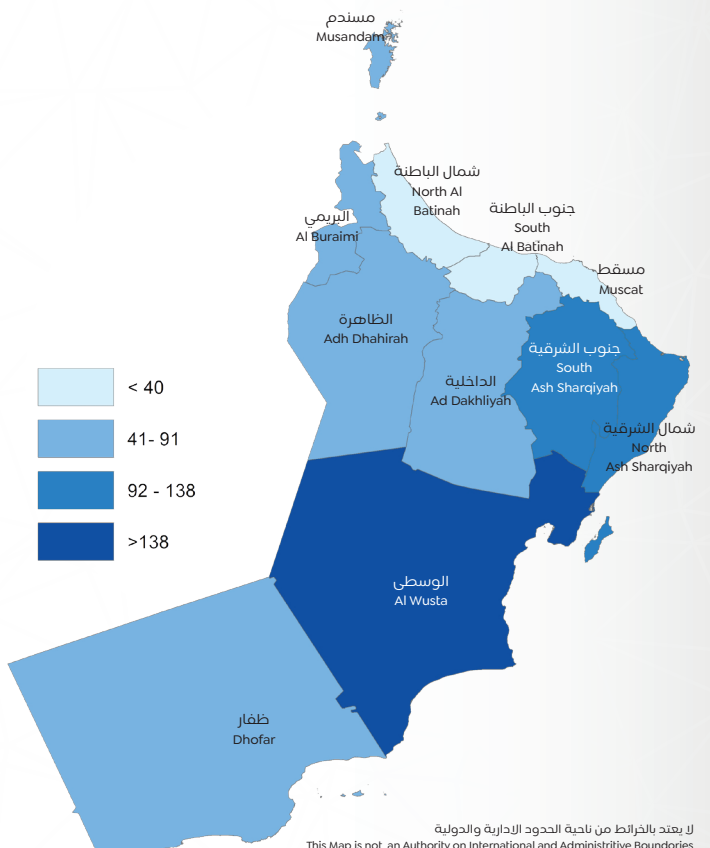
نسبة مرضة الأمراض المعدية وغير المعدية للعيادات الخارجية لعام ٢٠٢٥
Percentage of Communicable & Non-Communicable Diseases OPD Morbidity 2025

المراضة لمرضى التنويم Morbidity InPatient in MoH



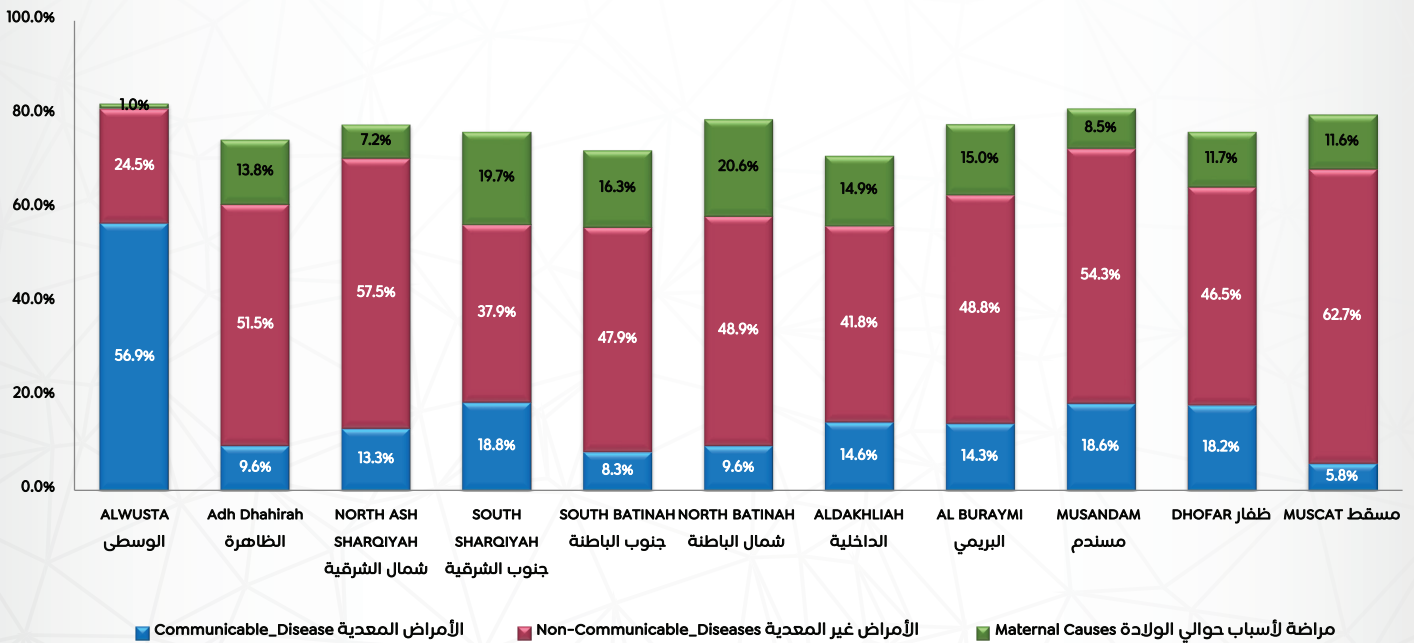
مراضة الأمراض غير المعدية لمرضى التنويم لكل ١٠,٠٠٠ ألف من السكان

Treatment of Communicable Non-Diseases among hospitalized patients per 10,000 population



مراضة الأمراض المعدية لمرضى التنويم لكل ١٠,٠٠٠ ألف من السكان

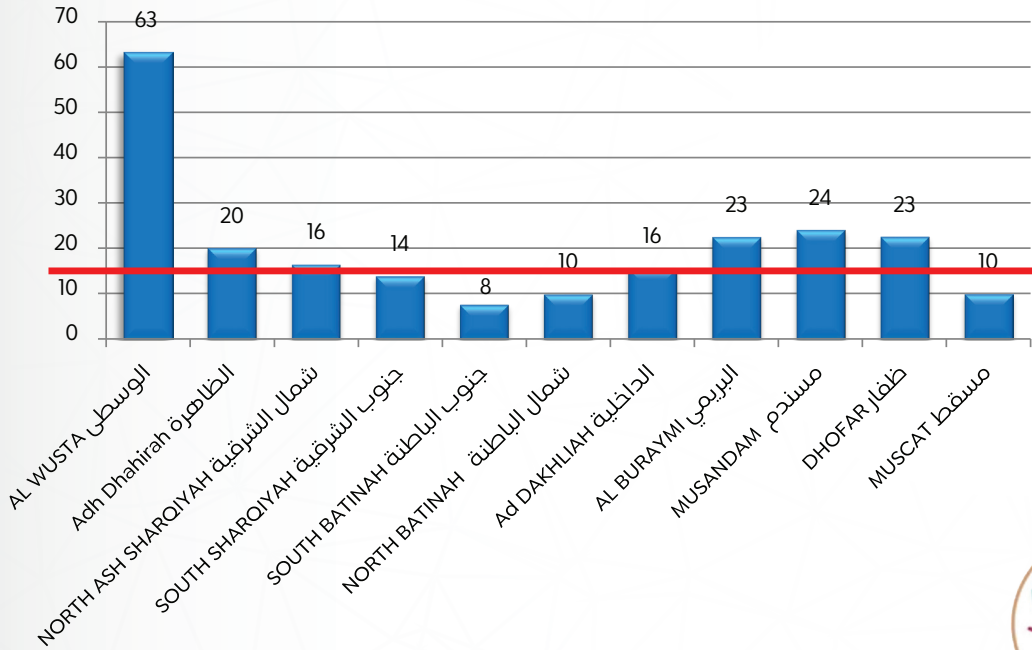
Treatment of Communicable Diseases among hospitalized patients per 10,000 population



نسبة مراضة الأمراض المعدية وغير المعدية وحوالي الولادة لمرضى التنويم لعام 2025
Percentage of Communicable, Non-Communicable Diseases & Maternal Causes patient Morbidity 2025

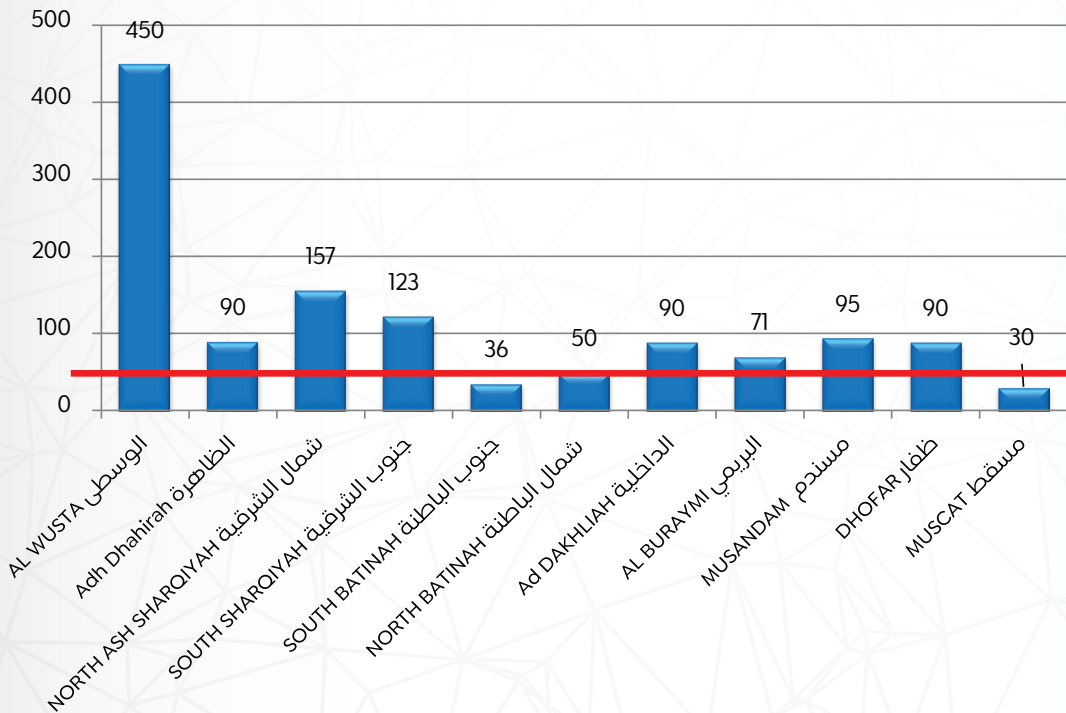
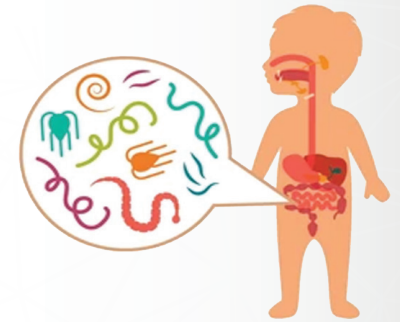
المراسة للمرضى الخروج من مستشفيات وزارة الصحة خلال عام ٢٠٢٤ محسوبة لكل ١٠٠٠٠ من السكان حسب المحافظات

MOH inpatient discharge morbidity during 2024 as per 10000population according to governorates



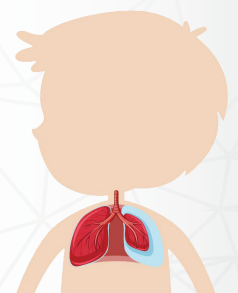
المعدل الوطني ١٤ لكل ١٠,٠٠٠ من السكان
National average 14 per 10000populatio

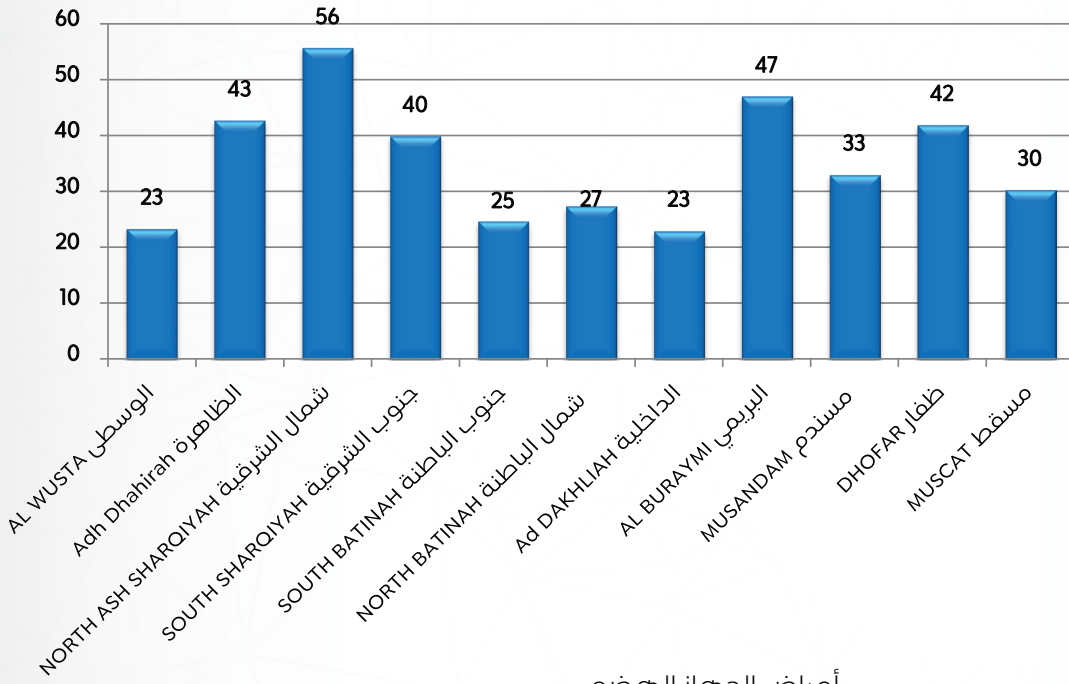
بعض الأمراض المعدية والطفيلية المحددة
Certain Infectious & Parasitic Diseases



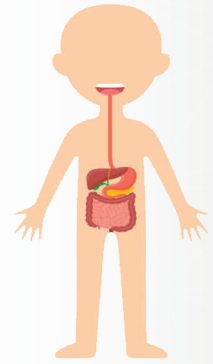
المعدل الوطني ٧٠ لكل ١٠,٠٠٠ من السكان
National average 70 per 10000populatio

أمراض الجهاز التنفسي
Diseases of the respiratory system

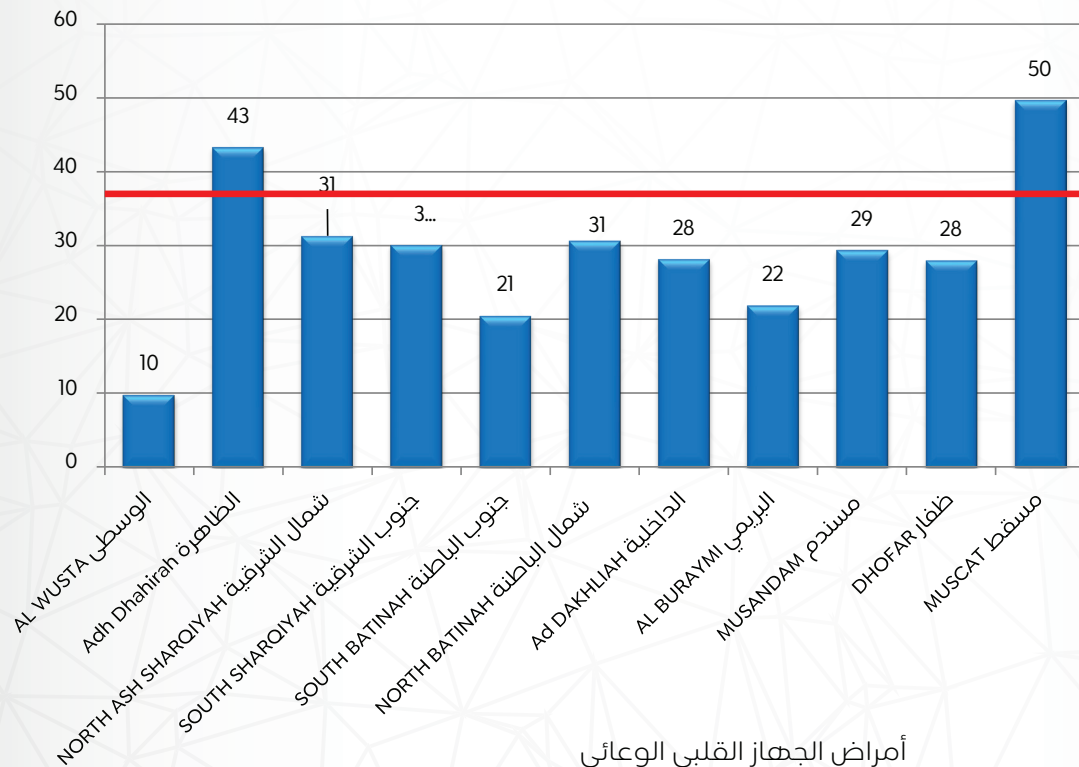




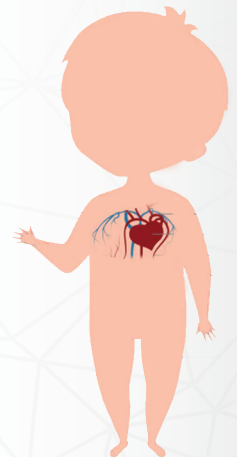
المعدل الوطني ٣٣ لكل
١٠,٠٠٠ من السكان
National average 33 per
10000populatio



أمراض الجهاز الهضمي
Diseases of the Digestive System



المعدل الوطني ٣٦ لكل
١٠,٠٠٠ من السكان
National average 36 per
10000populatio

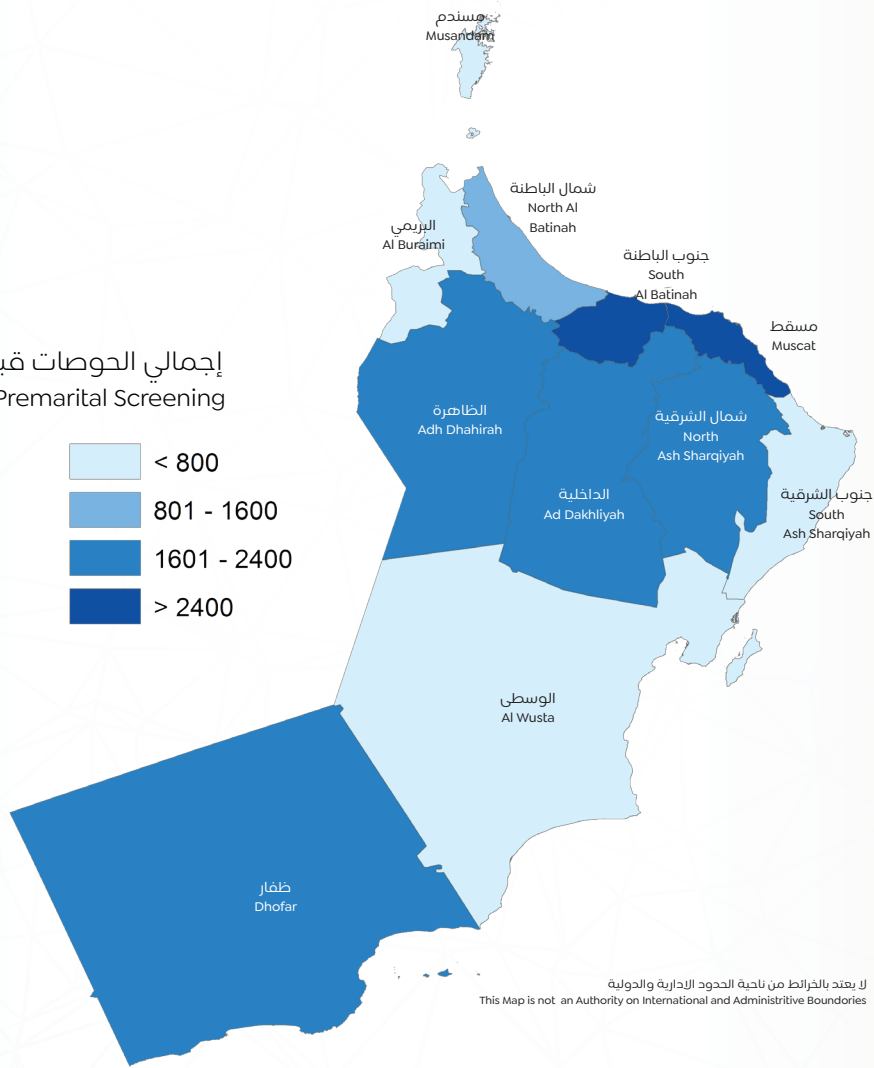


أمراض الجهاز القلبي الوعائي
Diseases of the Circulatory system

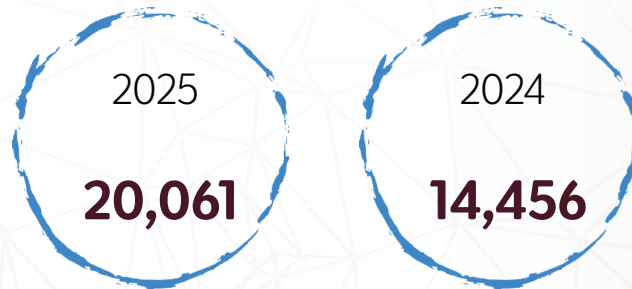


فحص قبل الزواج
Premarital Screening

إجمالي الحوصات قبل الزواج
Total of Premarital Screening

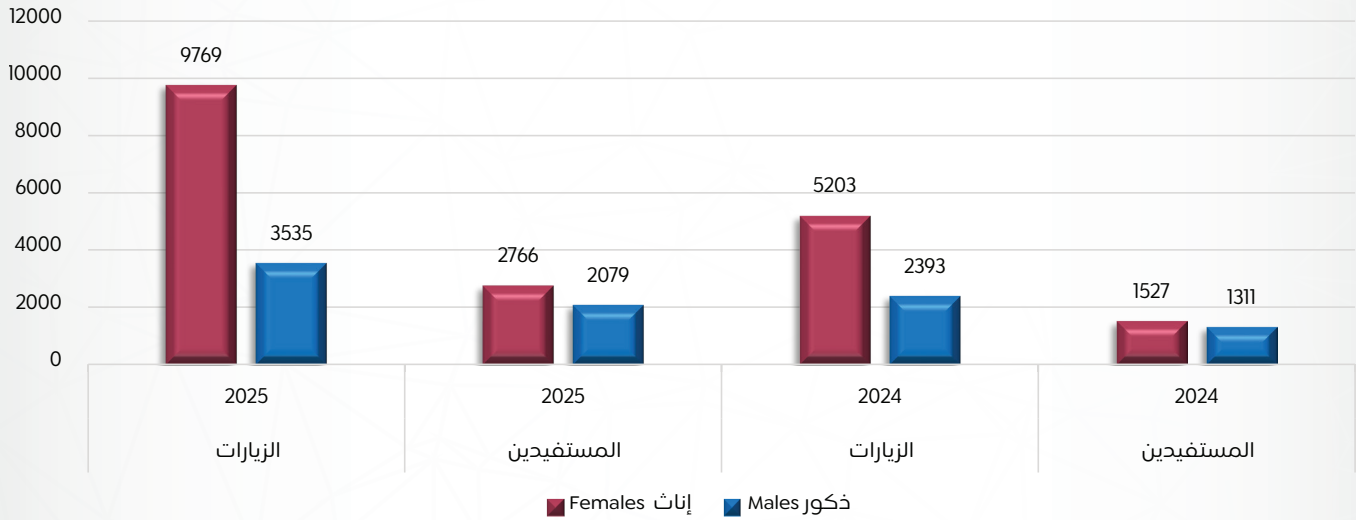


عدد المستفيدين من الفحص قبل الزواج
Number of Beneficiaries of Premarital Screening

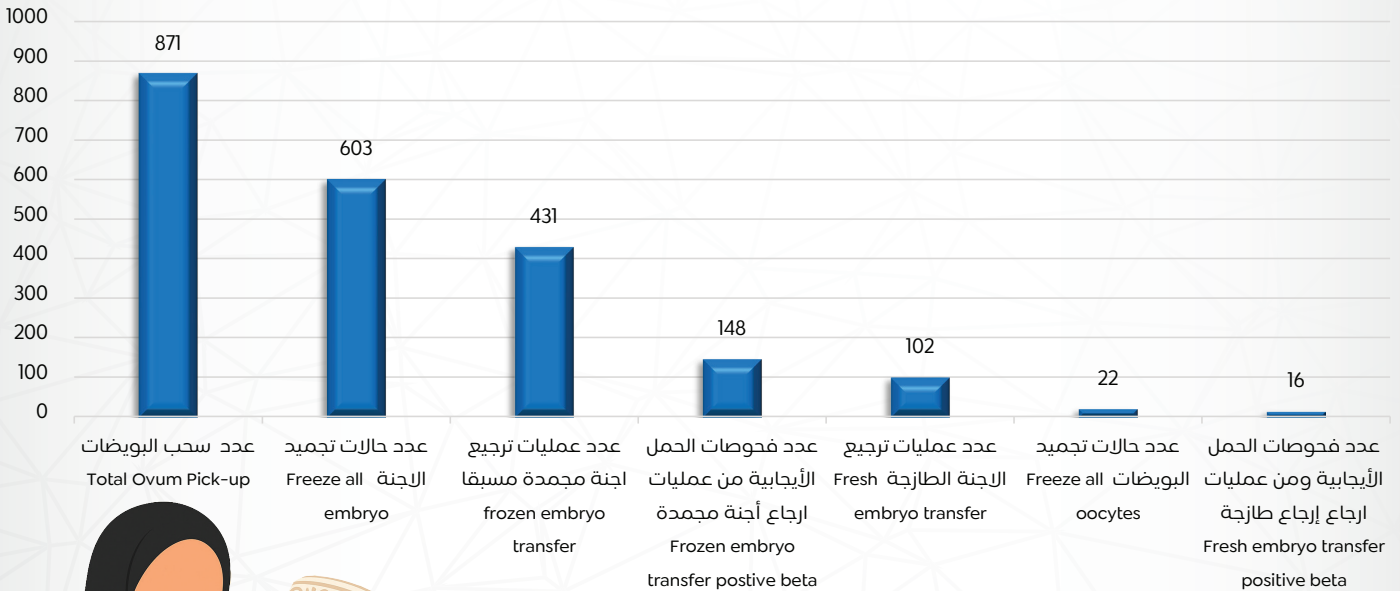


متوسط الزيارات لكل مريض Average visits per patient	اعداد الزيارات لمركز الإخصاب OPD visit	أعداد المرضى المستفيدين من مركز الإخصاب Number of patient	النوع SEX
3.5	3,535	2,079	الذكور males
1.9	9,769	2,766	الإناث Females
2.7	13,304	4,844	المجموع totals

أعداد الزيارات والمرضى لمركز الإخصاب لعام ٢٠٢٥
Number of Patients and Visits to Fertility Center 2025

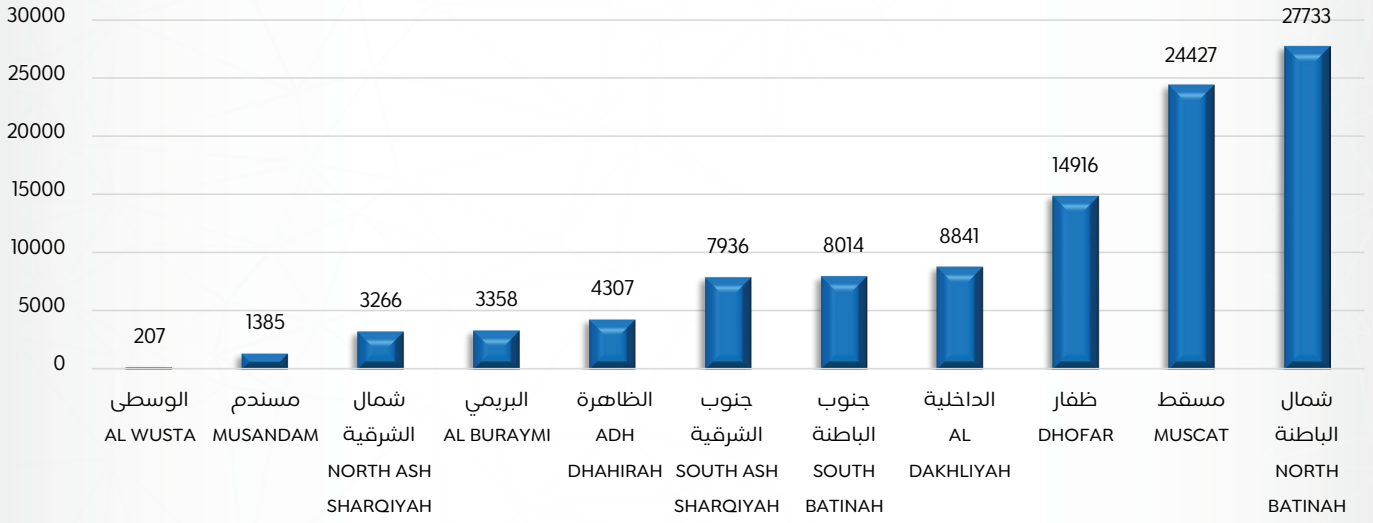


أعداد الزيارات و المرضى لمركز الإخصاب لعام ٢٠٢٥
Number of Patients and Visit to Fertility Center 2025

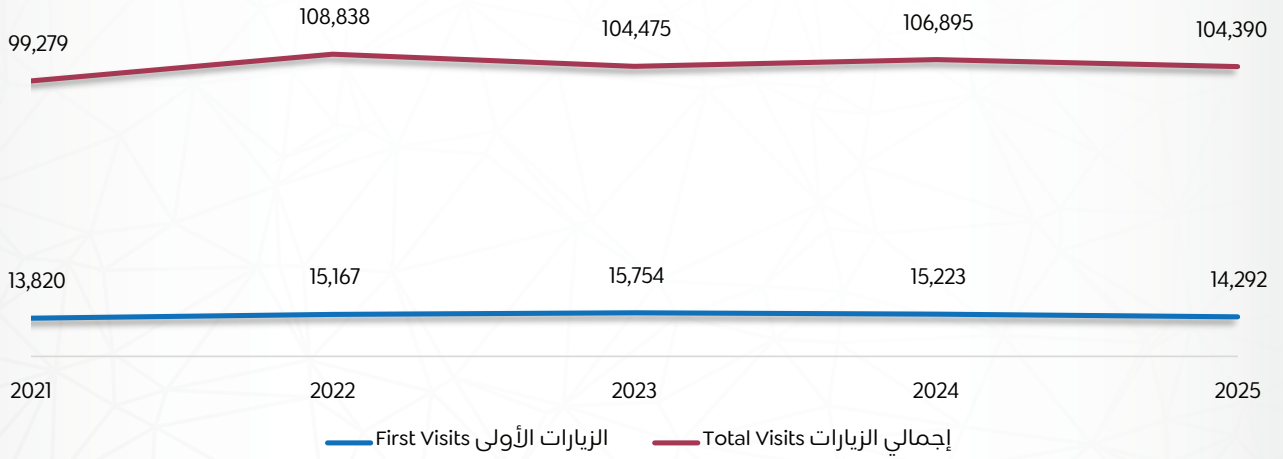


إجراءات الخصوبة ومراقبة الحمل لعام ٢٠٢٥
Fertility Procedures and Pregnancy Monitoring 2025

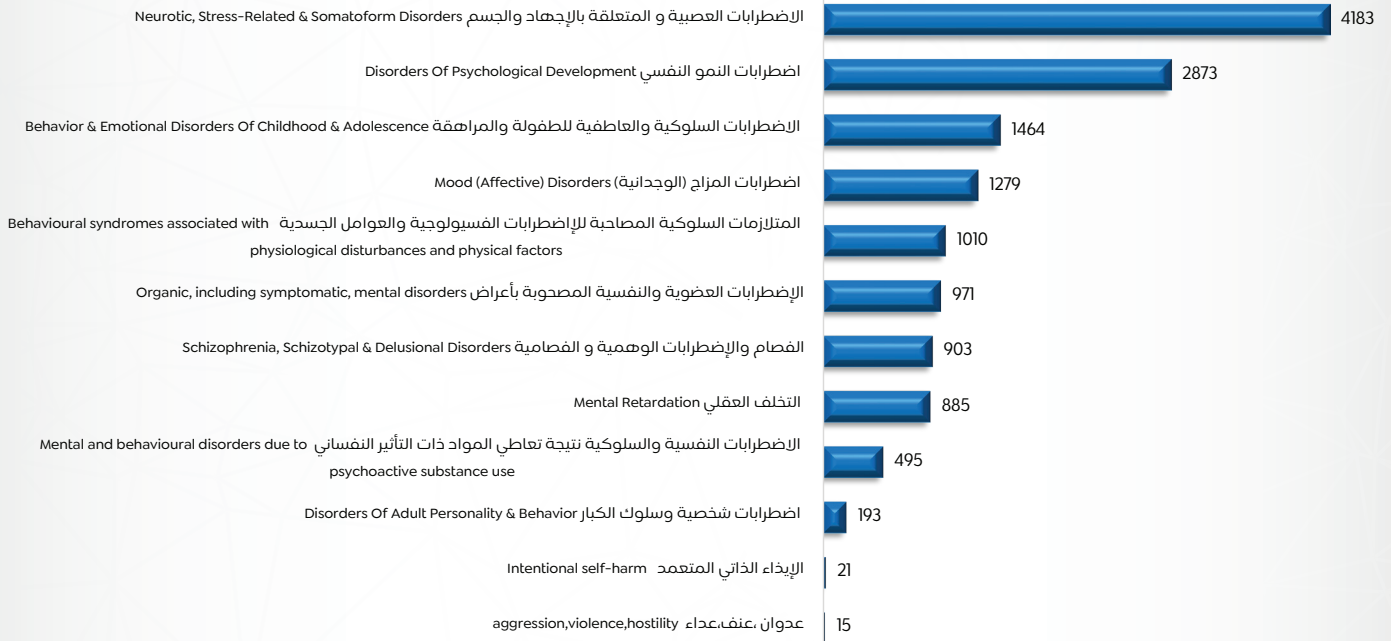
Total number of pregnancies	188	إجمالي عدد حالات الحمل
Total number of live birth	99	إجمالي عدد المواليد الأحياء



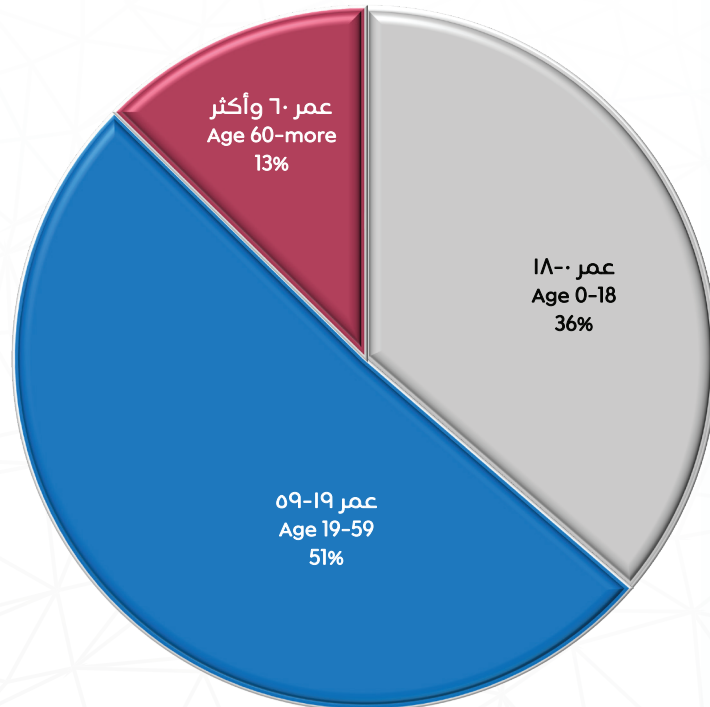
اجمالي الزيارات للصحة النفسية حسب المحافظات لعام ٢٠٢٥
Total mental health visits by governorate for the 2025




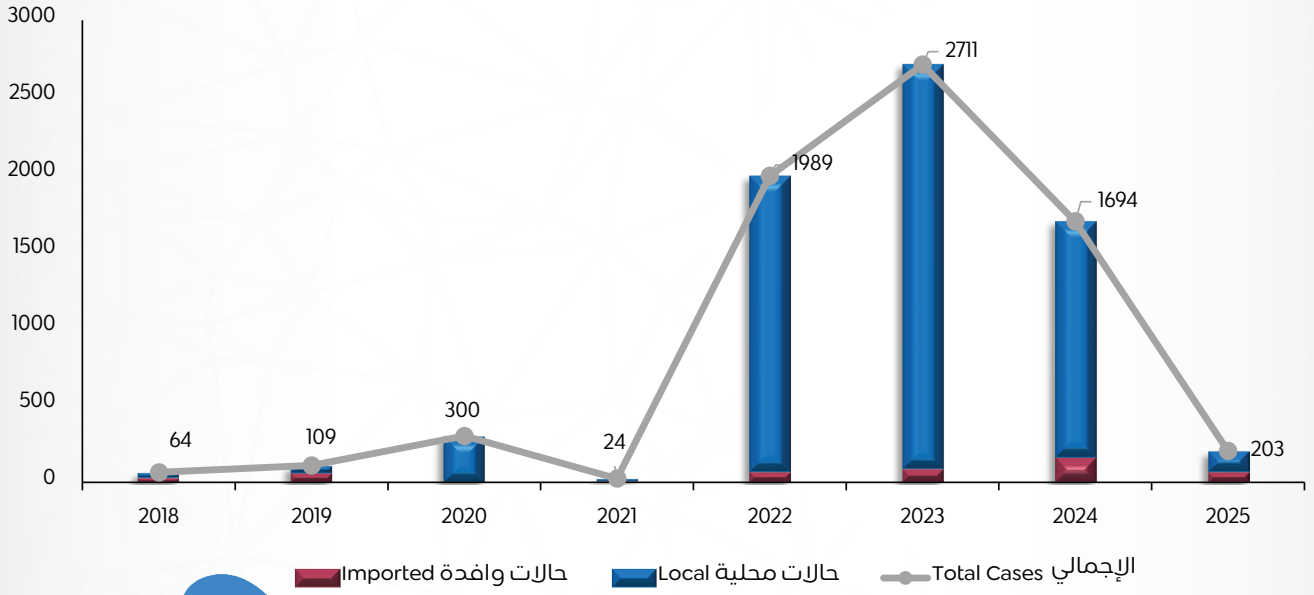
اجمالي الزيارات والزيارة الأولى للصحة النفسية عبر السنوات في وزارة الصحة
Total visits and first visit to mental health services over the years at the Ministry of Health



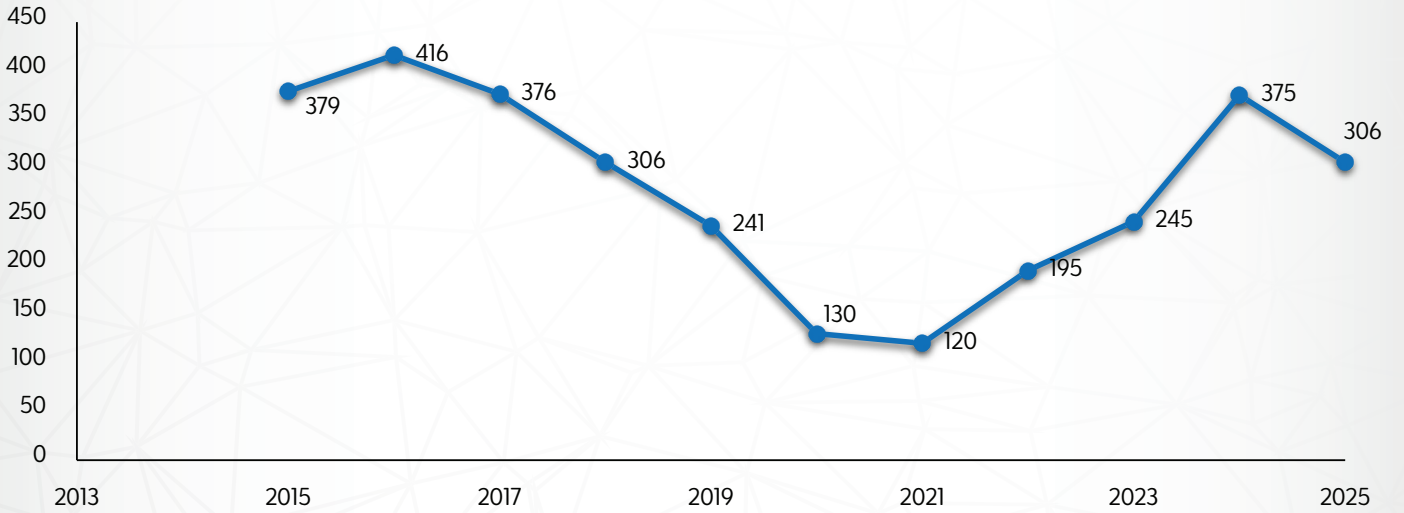
مراضة الصحة العقلية لعيادة الأمراض النفسية في مؤسسات وزارة الصحة موزعة حسب الحالة الصحية لعام ٢٠٢٥
Mental Health Morbidity to Psychiatric Clinics in MOH Institutions according to Disease Condition during 2025



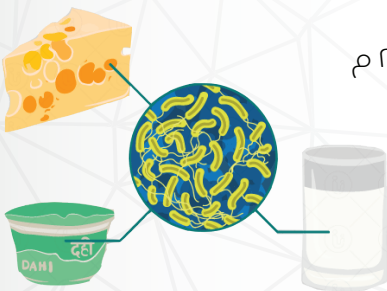
المراضة للصحة النفسية حسب الفئة العمرية لعام ٢٠٢٥
Mental Health Morbidity according to Age -Group during 2025

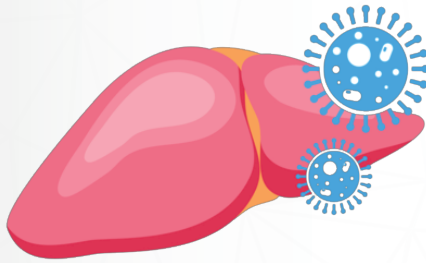
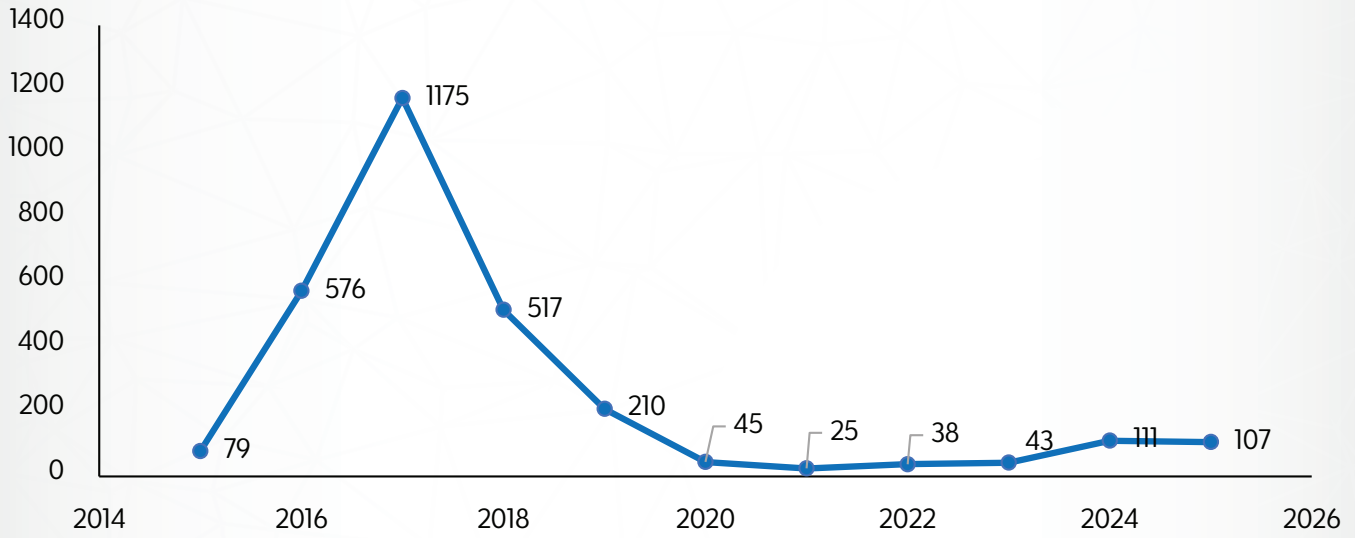


حالات حمى الضنك حسب نوع مصدر الإصابة منذ عام ٢٠١٨-٢٠٢٥
Dengue Case Classification by Source - 2018 to 2025

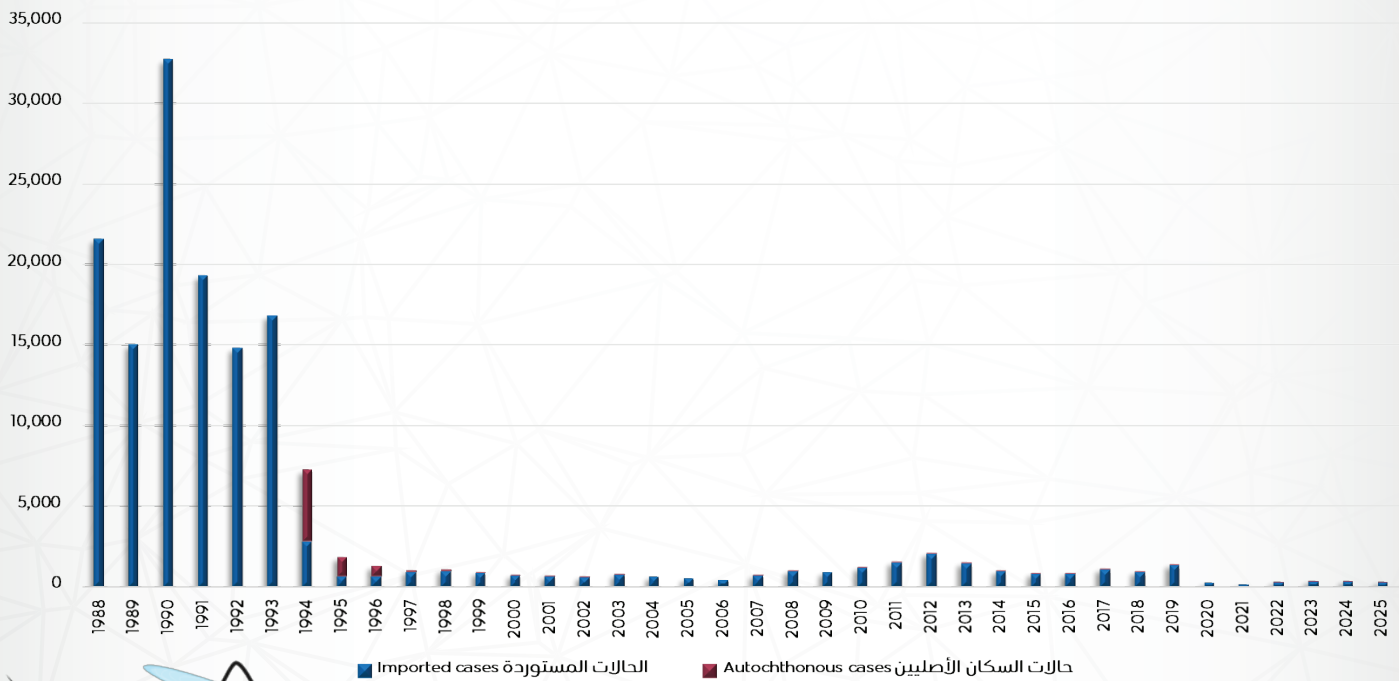


حالات داء البروسيلات المبلغ عنها منذ عام ٢٠١٥م حتى ٢٠٢٥م
Reported Brucellosis Cases from 2015 to 2025



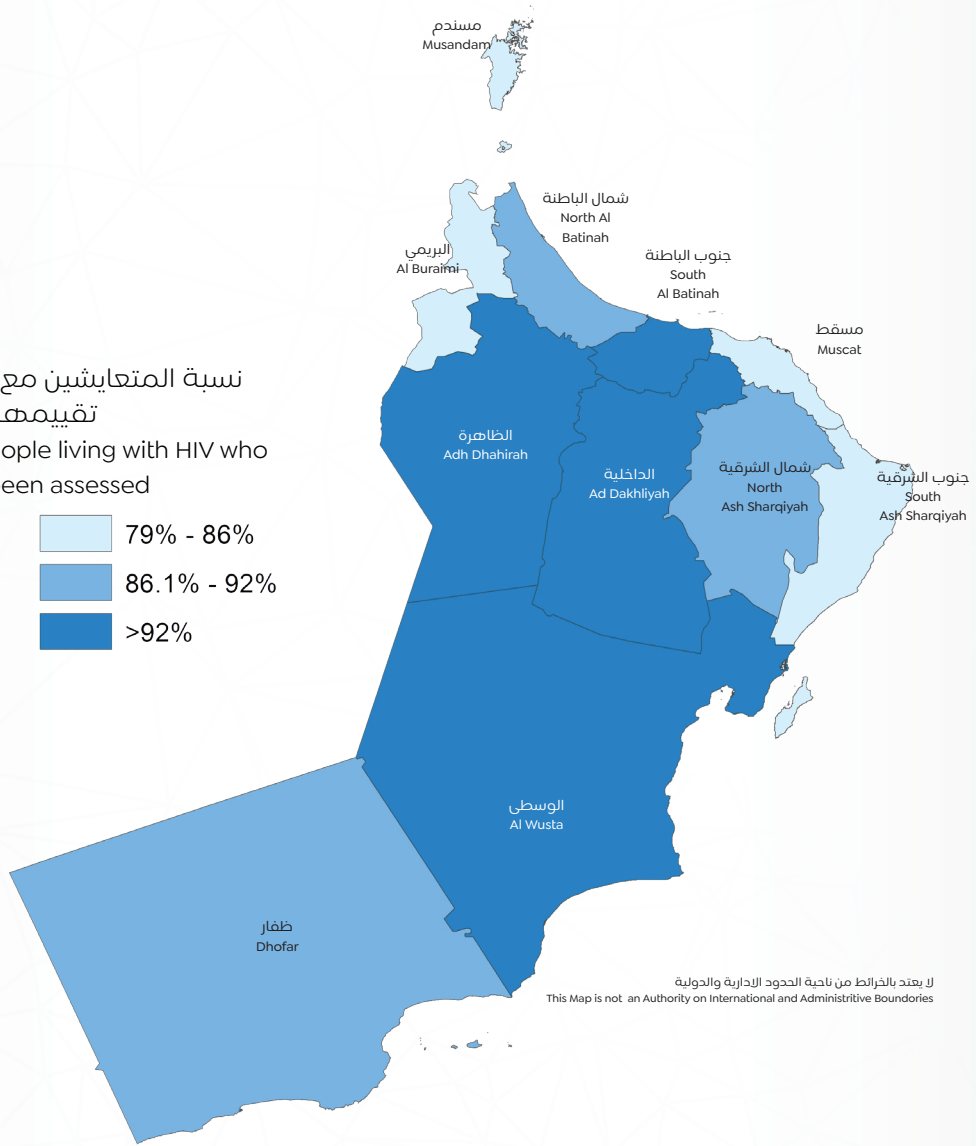
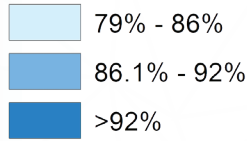


حالات الكبد الوبائي (أ) المبلغ عنها منذ عام ٢٠١٥م حتى ٢٠٢٥م
Trend of Hepatitis A Cases Reported Between 2015 and 2025

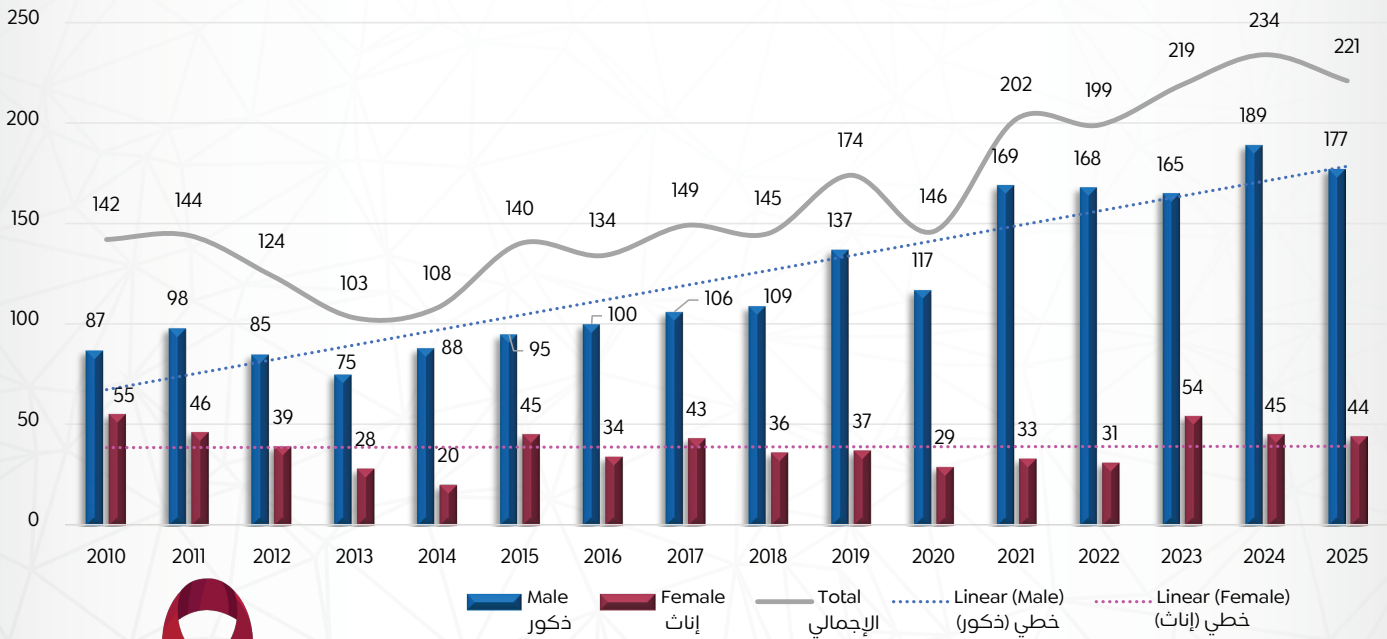


إجمالي عدد حالات الملاريا المنقولة محليا ومعدل حدوث الطفيل السنوي في سلطنة عمان خلال الفترة (١٩٩٤-٢٠٢٥م)
Total Number of Autochthonous Malaria Cases & Annual Parasite Incidence in the Sultanate of Oman , 1994-2025

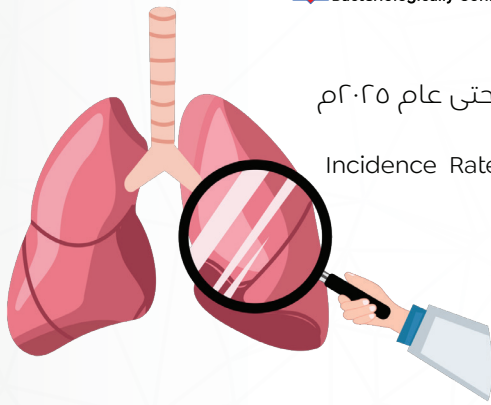
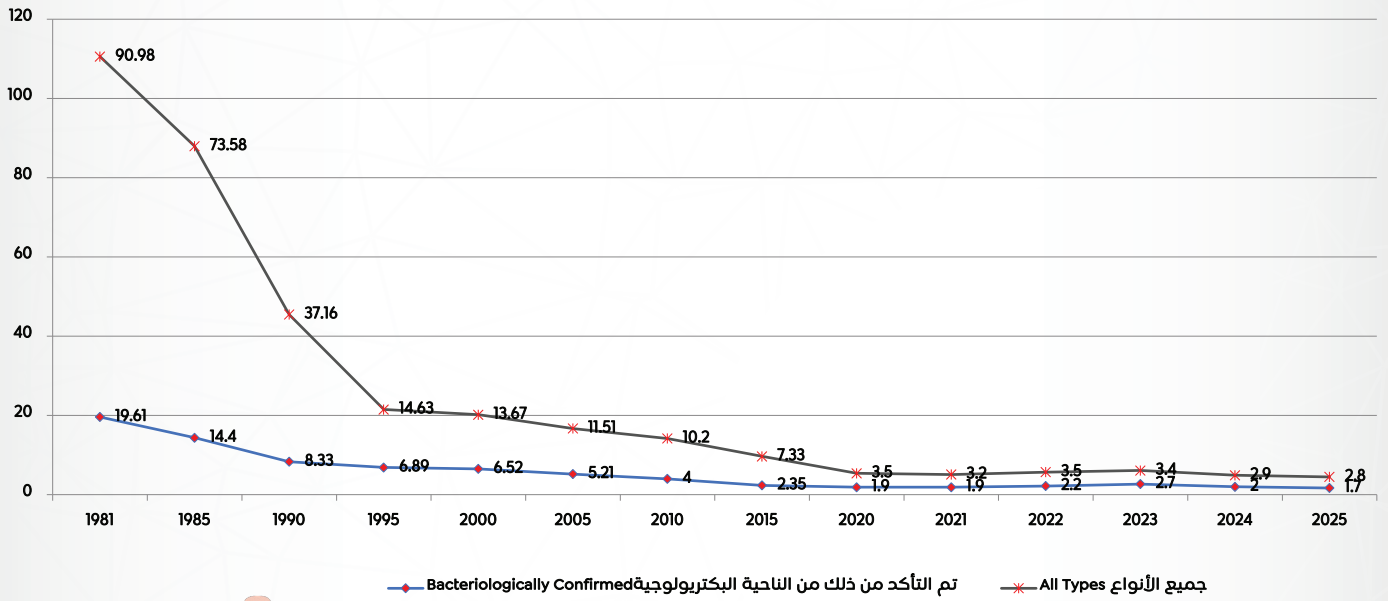
نسبة المتعايشين مع الإيدز الذين تم تقييمهم
Percentage of people living with HIV who have been assessed



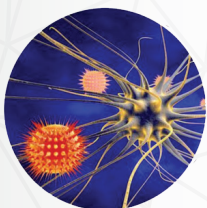
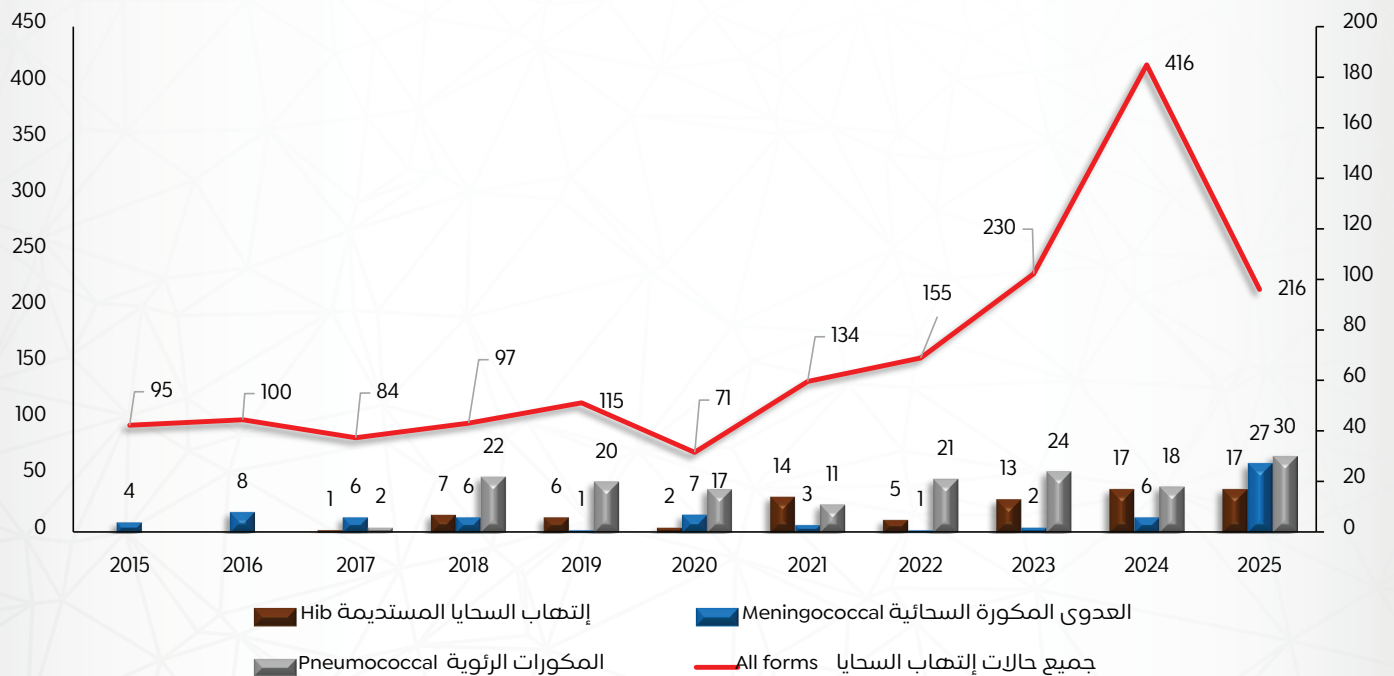
لا يعكس هذا الخرائط من ناحية الحدود الإدارية والدولية
This Map is not an Authority on International and Administrative Boundaries



الحالات الجديدة لمرض الإيدز منذ عام ١٩٨٤ حسب نوع الجنس
Total new cases for Aids patients since 1984 according to sex



معدل الإصابة بحالات السل (الدرن) منذ عام ١٩٨١م حتى عام ٢٠٢٥م بين العمانيين
Incidence Rate of Tuberculosis since 1981 to 2025 among Omanis



النمط السنوي لبعض الأمراض المنقولة من عام ٢٠١٥ إلى عام ٢٠٢٥
Yearly Trend for Some Infectious Diseases from 2015 to 2025


التبرع بالدم Blood Donors



مستشفى خصب
Khasab Hospital
مستشفى دبا
Dibba Hospital

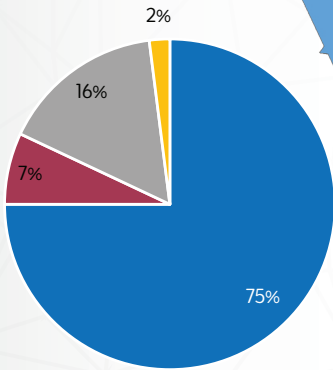


إجمالي المتبرعين بالدم
Total No. of Donation




بنوك الدم في سلطنة عُمان
Blood bank in Sultanate of Oman

لا يعهد بالخرائط من ناحية الحدود الادارية والدولية
This Map is not an Authority on International and Administrative Boundaries



- عماني ذكر
Omani Male
- عماني أنثى
Omani Female
- غير عماني ذكر
Non Omani Male
- غير عماني أنثى
Non Omani Female



عدد حالات التبرع بالدم في مؤسسات وزارة الصحة خلال عام ٢٠٢٥
The number of Donation Case of Blood Donors in Ministry of Health Institution during 2025

العلاج في الخارج على نفقة وزارة الصحة

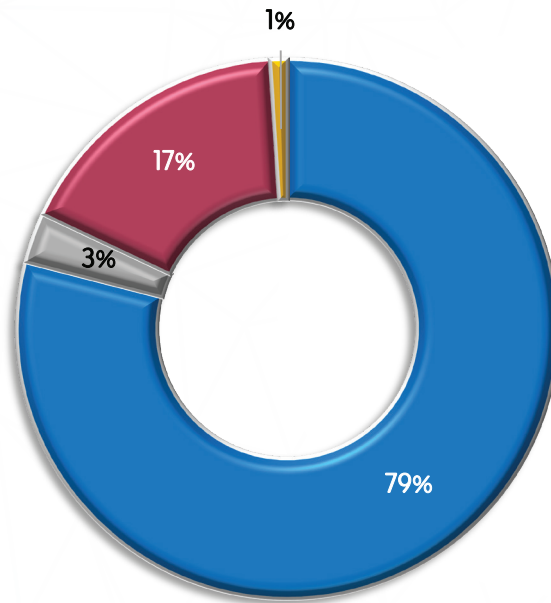
Treatment Abroad at MOH expenses



العلاج في الخارج على
نفقة وزارة الصحة لعام
٢٠٢٥م

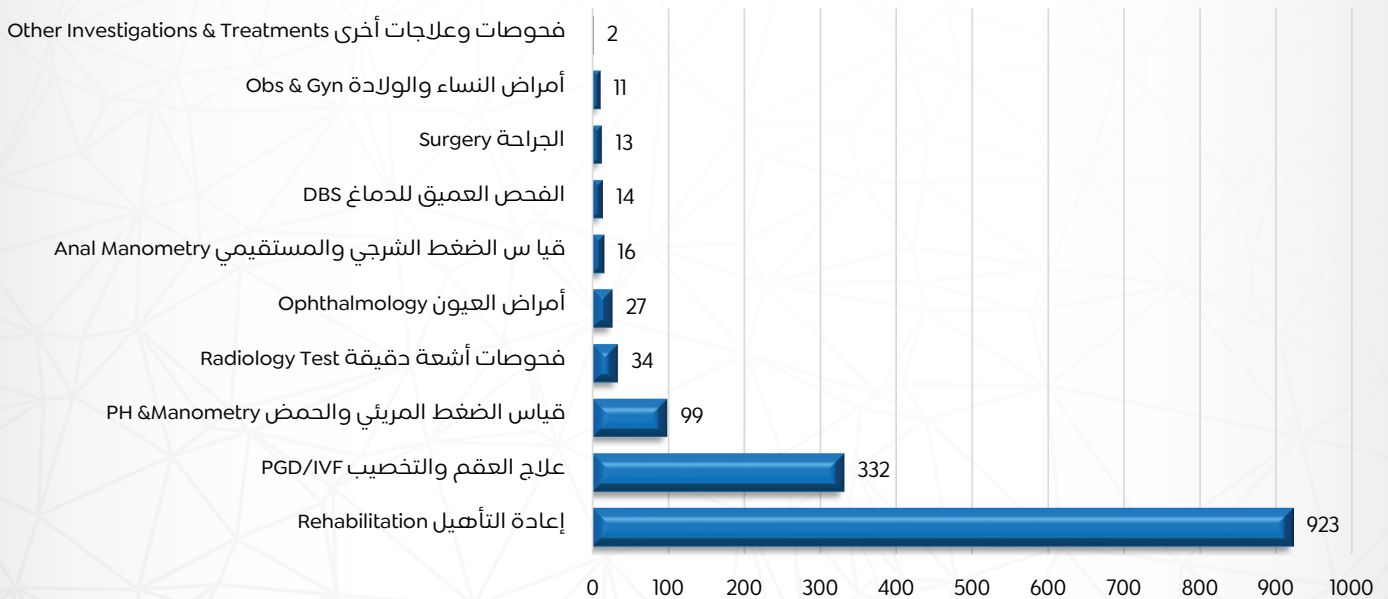
1,869

Treatment Abroad at
MOH expenses 2025



■ Oman سلطنة عُمان ■ Turkey تركيا ■ India الهند ■ Others أخرى

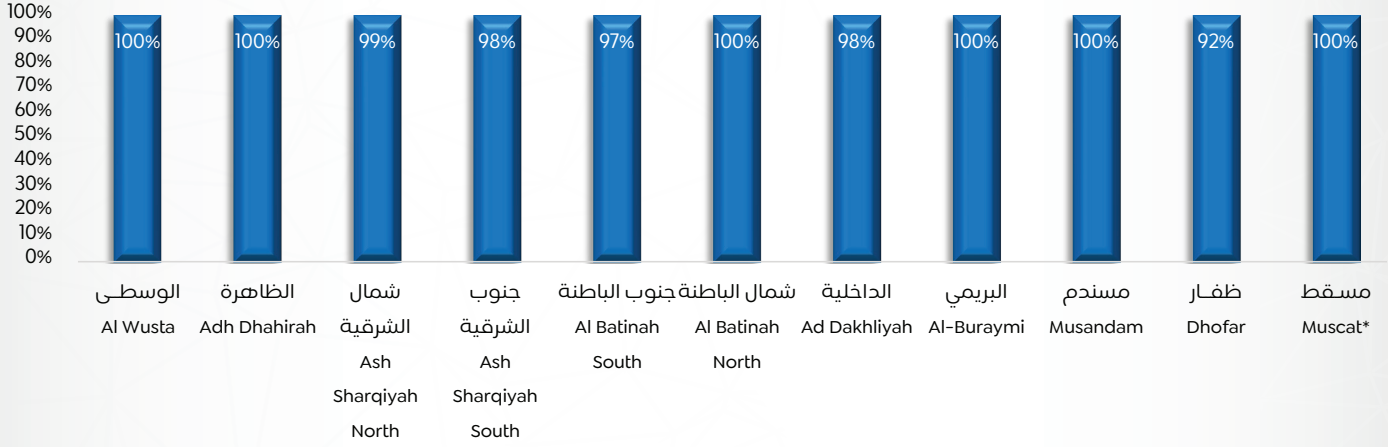
توزيع المرضى الموفدون خارج المؤسسات الحكومية على نفقة الوزارة ٢٠٢٥م
Treatment Abroad at MOH expenses 2025



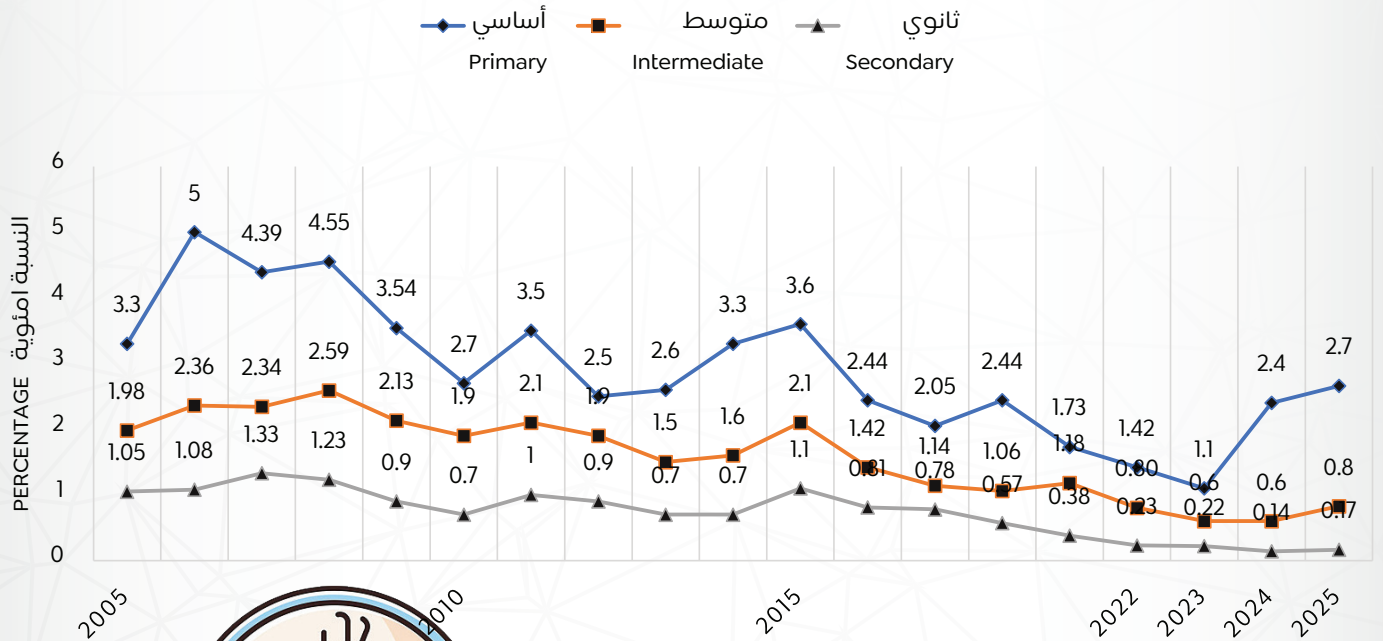
توزيع المرضى الموفدون محليا خارج المؤسسات الحكومية على نفقة الوزارة
٢٠٢٥ حسب الأمراض

Treatment Abroad locally at MOH expenses 2025 according to Diseases

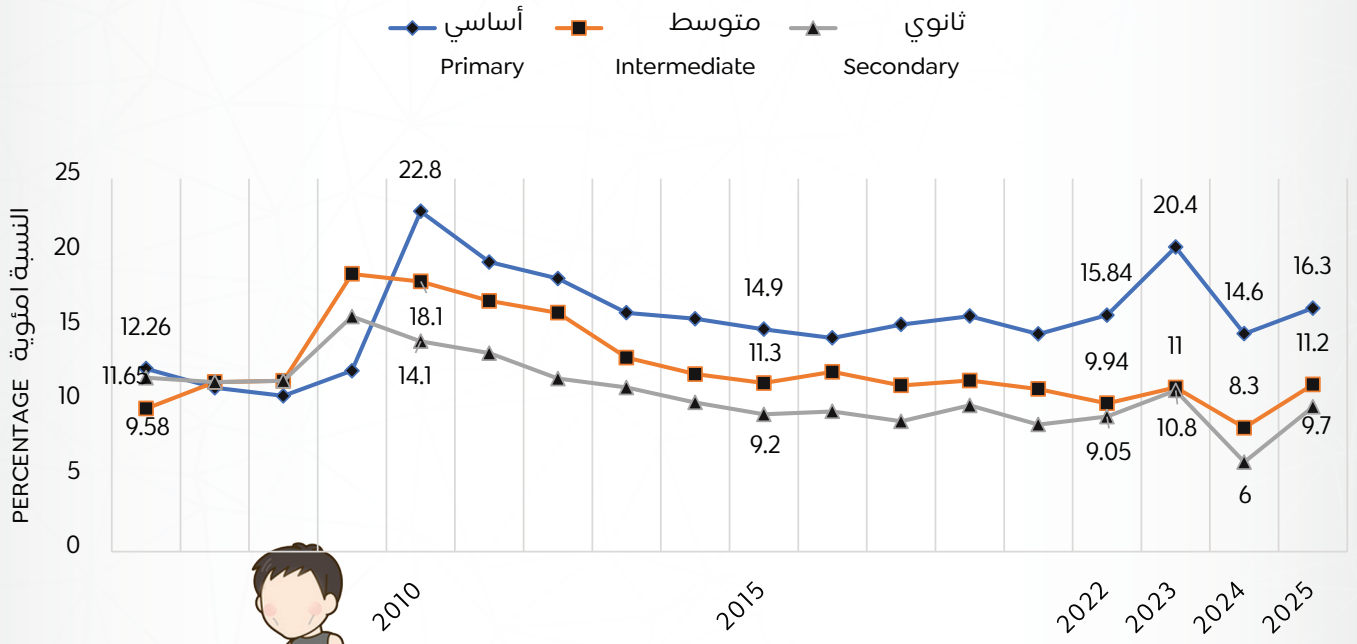
بيانات الصحة المدرسية School Health Data




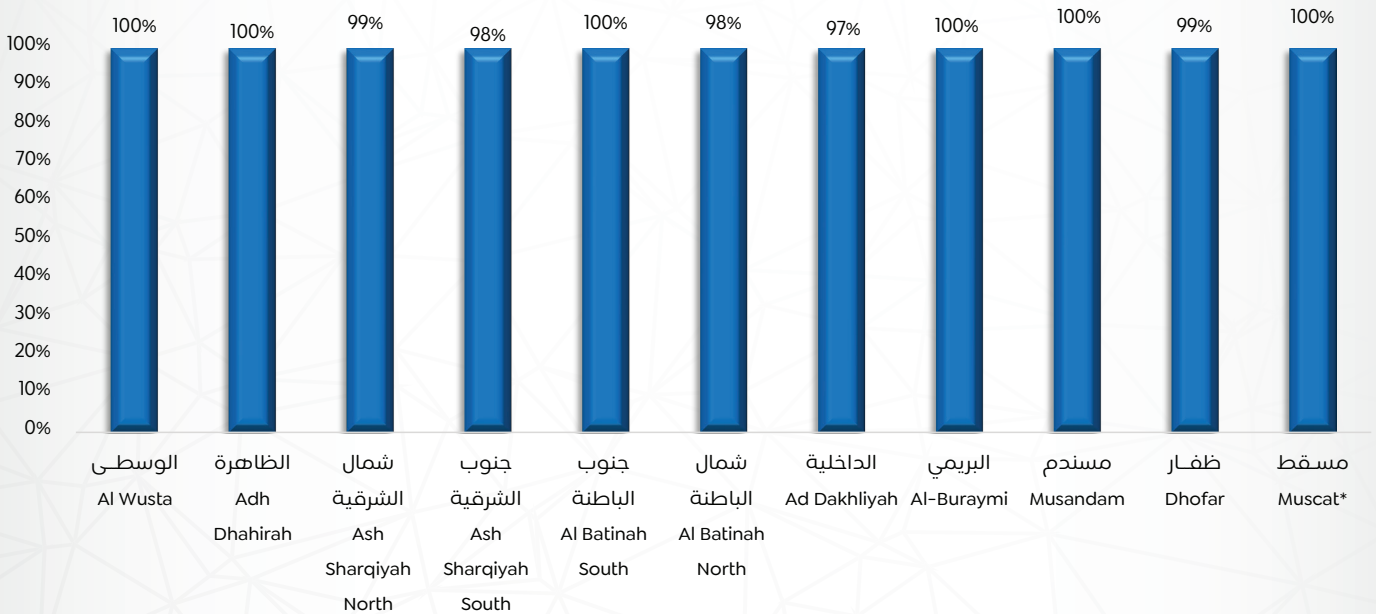
الظروف البيئية (مياه الشرب معتمدة من البلدية)
من العام الدراسي ٢٠٢٤/٢٠٢٥
Environment situation (Drinking water is certified by the municipality)
in the academic year 2024/2025



القمل
pediculosis



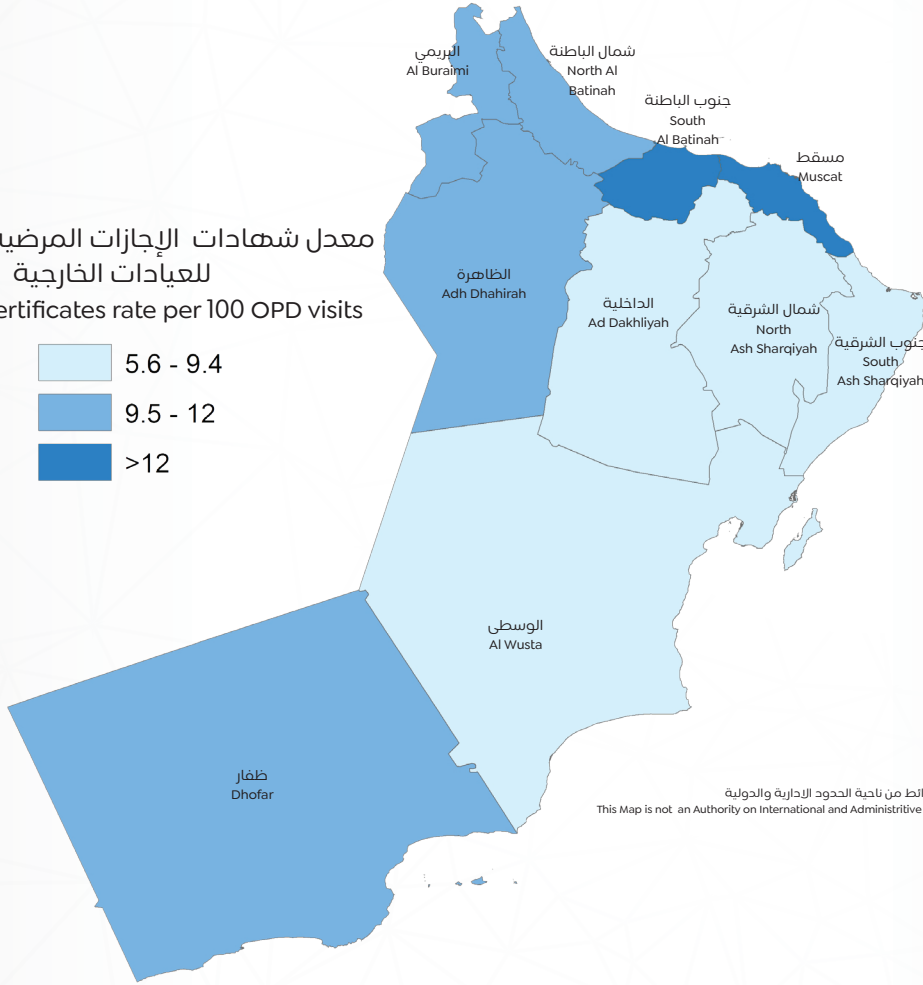

نقص الوزن
Underweight



نسبة المدارس البعيدة عن التلوث
School Far from Sources of Pollution of %



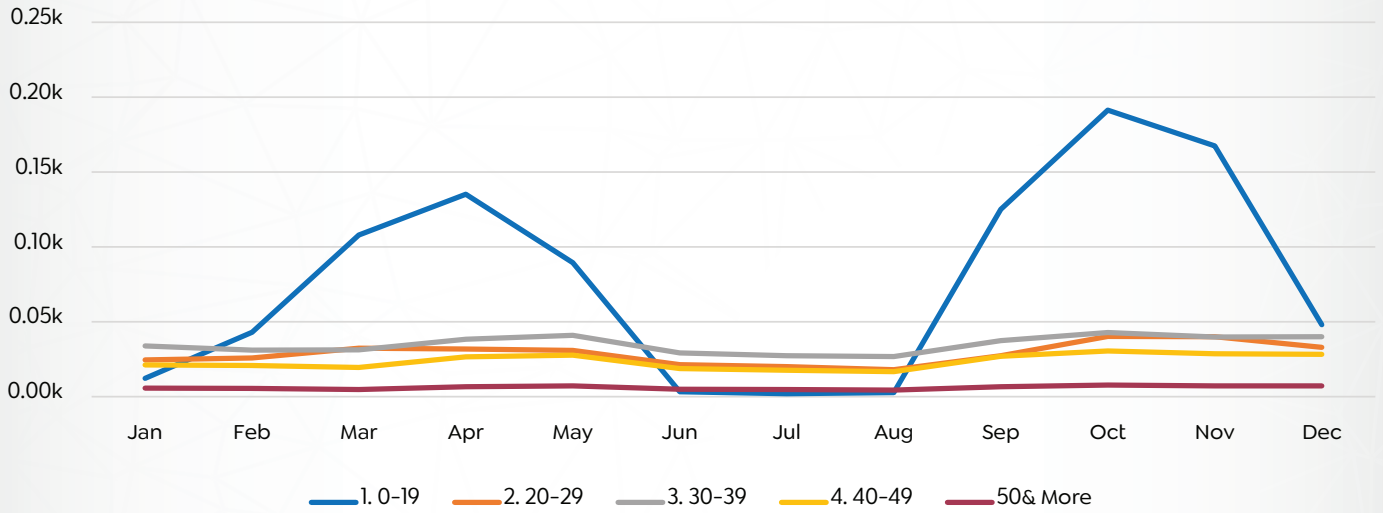
معدل شهادات الإجازات المرضية لكل 100 زيارة
للعيادات الخارجية
Sick leave Certificates rate per 100 OPD visits



لا يعتد بالخرائط من ناحية الحدود الادارية والدولية
This Map is not an Authority on International and Administrative Boundaries

Governorates	2025	2024	2023	2022	2021	المحافظات
Muscat	14.7	13.5	13	13.7	10.6	مسقط
Dhofar	11.3	8.7	8.5	10.2	8	ظفار
Mousandam	11.9	11.7	10.2	10	4.7	مسندم
Al Buraymi	12	11.4	10.4	12.3	8.1	البريمي
Ad Dakhliyah	7.7	8.8	7.7	8.1	5.6	الداخلية
North Al Batinah	7.6	11.1	7.6	8.2	6.1	شمال الباطنة
South AL Batinah	7.9	13.2	7.9	8.5	6.8	جنوب الباطنة
South As Sharqia	7.6	8.8	7.6	7.6	5.4	جنوب الشرقية
North As Sharqia	6.3	9.4	6.3	6.1	4.5	شمال الشرقية
Ad Dahirah	8.5	10.3	8.5	9.7	7.3	الظاهرة
Al Wasta	5.3	5.6	5.3	5.5	4.3	الوسطى
Total	11.3	9	8.7	9.3	6.9	الإجمالي

معدل شهادات الإجازات المرضية لكل 100 زيارة للعيادات الخارجية منذ عام 2021 م حسب المحافظات
Sick leave Certificates rate per 100 visits by governorate since 2021



إجمالي شهادات الإجازات المرضية فقط التي تم صرفها حسب الشهر والفئات العمرية لعام ٢٠٢٥
Total Sick leaves according to the month and age group in 2025

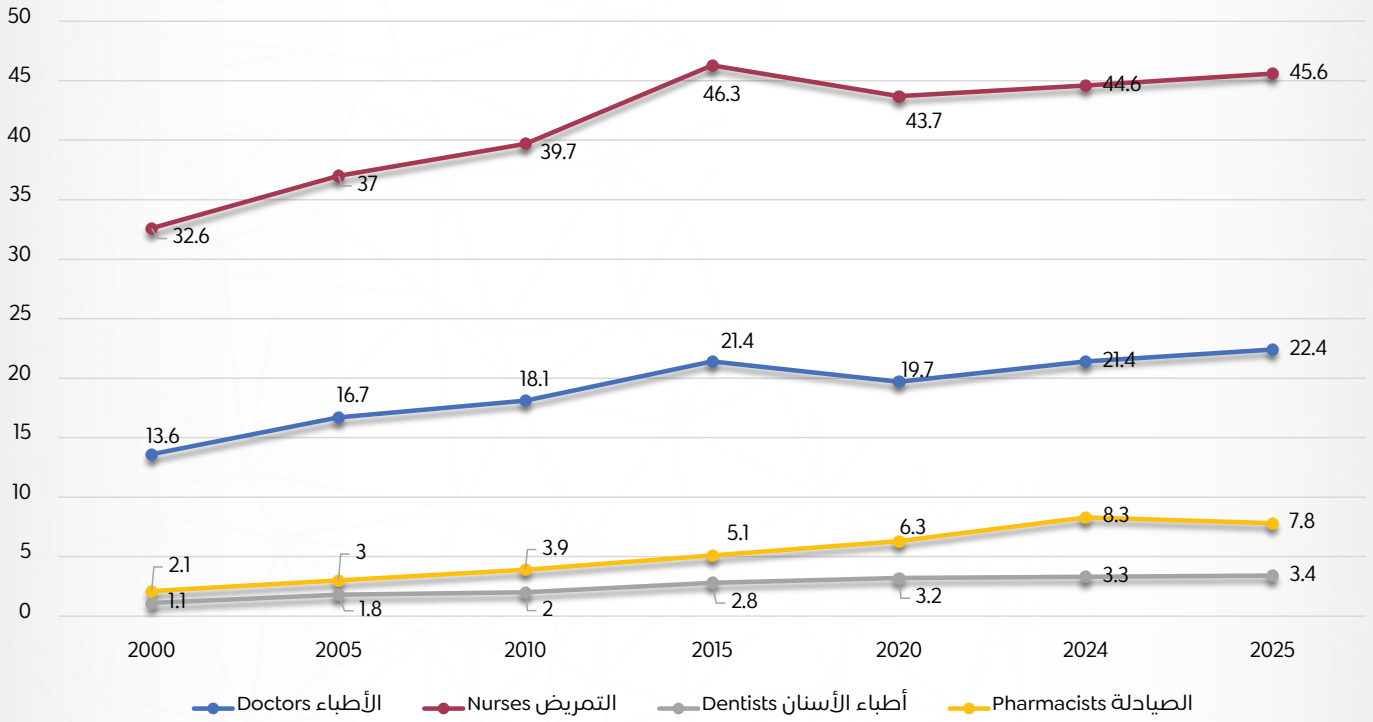
Type of Institution	2025	2024	2023	2022	2021	نوع المؤسسة
Governorate Hospitals	11.4	6.4	5.4	5.3	5.4	المستشفيات المرجعية
Willayat Hospitals	2.0	2.7	2.3	2.4	2.3	مستشفيات الولاية
Local Hospitals	1.5	2.2	1.7	1.6	1.6	المستشفيات المحلية
Polyclinics	1.4	1.9	1.6	1.5	1.5	المجمعات الصحية
Health Centers	1.3	1.7	1.4	1.3	1.3	المراكز الصحية
Total	3.5	3	2.4	2.4	2.5	الإجمالي

متوسط أيام الإجازات المرضية التي تم صرفها لكل إجازة مرضية حسب نوع المؤسسة
Average Sick leave days according to type of Institution





الموارد البشرية في القطاع الصحي
Human Resources in the Health Sector



فئات مختارة من القوى البشرية في النظام الصحي بسلطنة عمان لكل ١٠ ألف من السكان
Selected categories of manpower for Health sector in Oman per 10,000 population



12,021

الأطباء
Doctors



1,841

أطباء الأسنان
Dentists



4,191

الصيدلة
Pharmacists



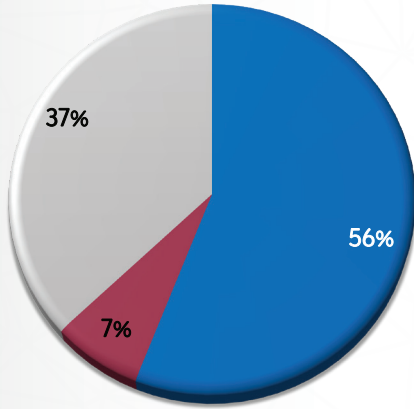
24,437

الممرضين
Nurses



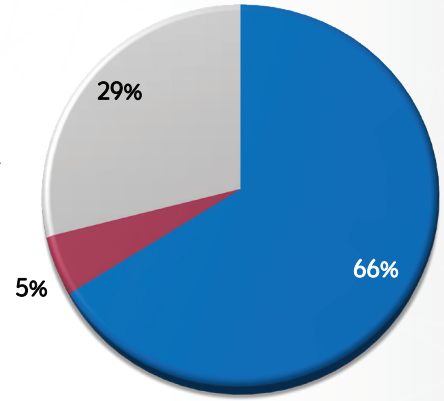

16,119

الفئات الطبية
المساعدة الأخرى
Other Paramedical



■ وزارة الصحة MOH
■ حكومية غير التابعة لوزارة الصحة Governments non MOH
■ القطاع الخاص Private Sector

توزيع القوى البشرية في النظام الصحي حسب نوع القطاع
Total manpower according to Health sectors

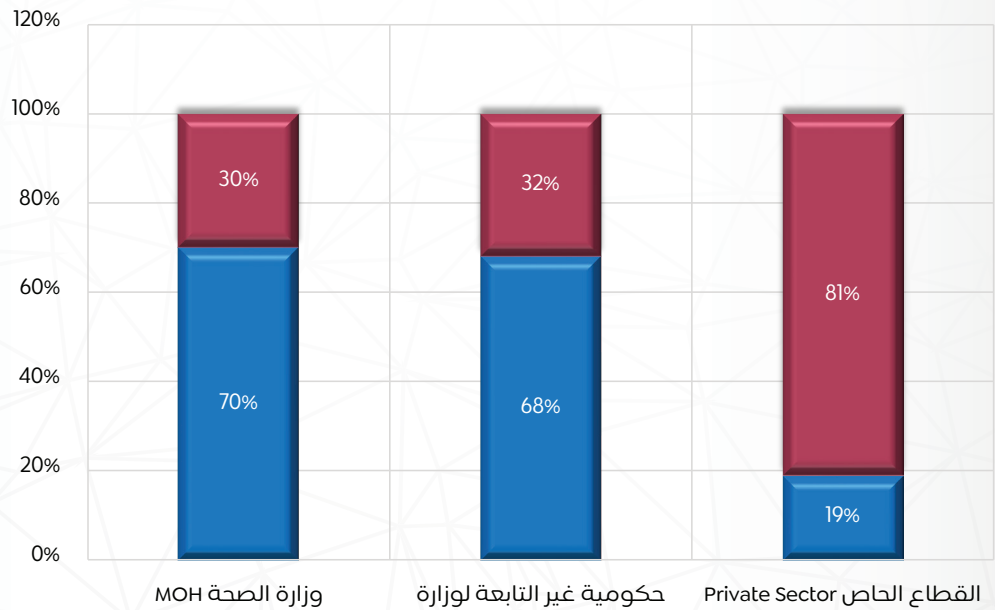


توزيع الأطباء في النظام الصحي حسب نوع القطاع
Doctors according to Health sectors



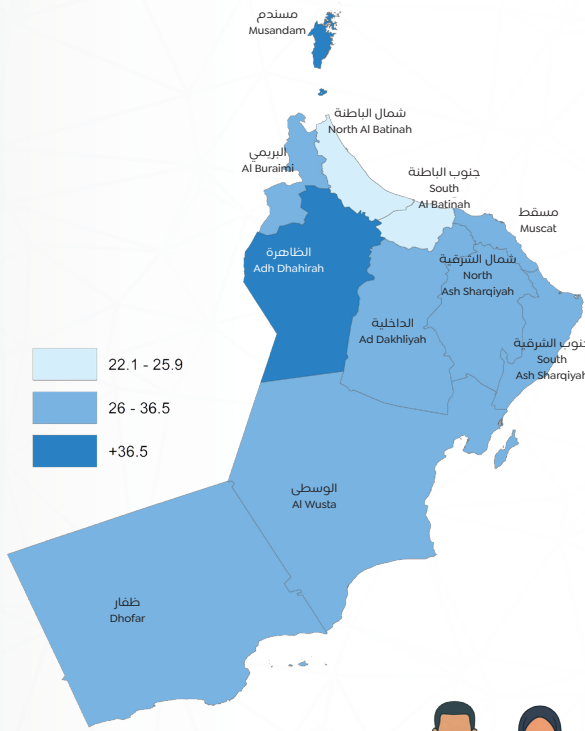
نسبة التعمين في القطاع الصحي
 51%
 % of Omanization in Health Sector

■ التعمين Omanization
■ غير العمانيين Non Omanization

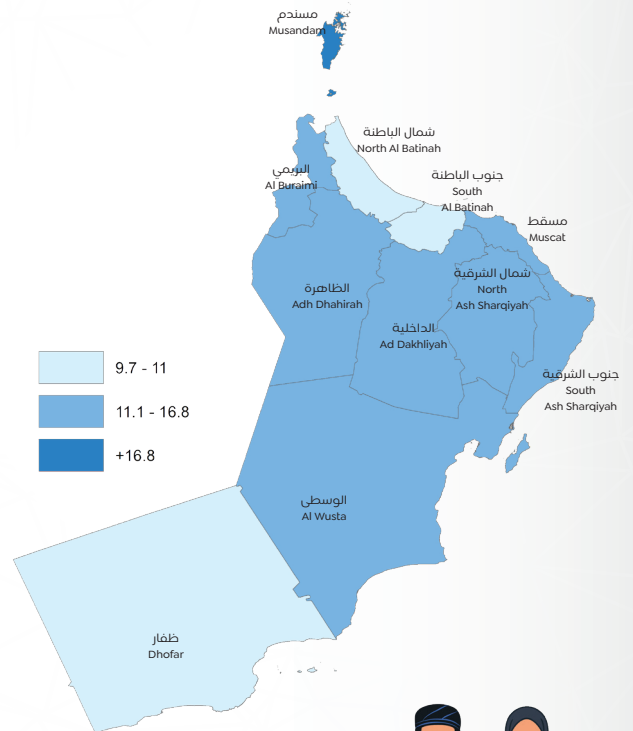


توزيع القوى البشرية في النظام الصحي حسب نوع القطاع خلال عام 2025
Total manpower according to Health sectors in 2025

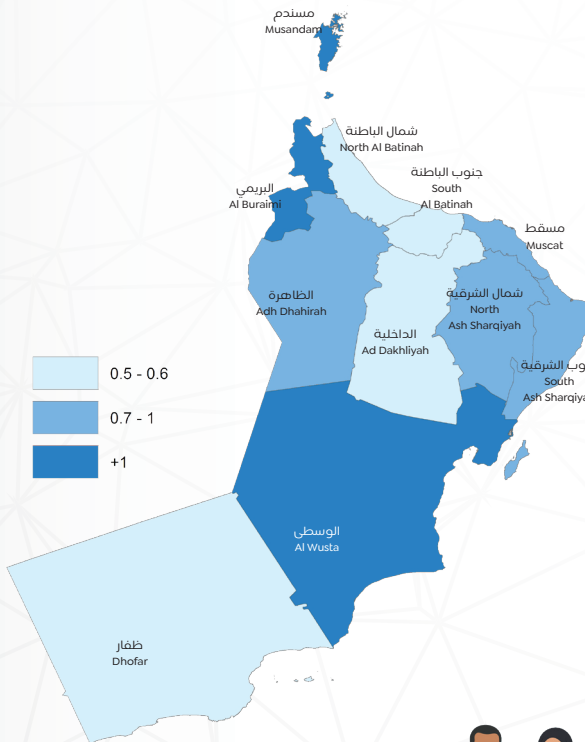
الموارد البشرية في وزارة الصحة Human Resources in MoH



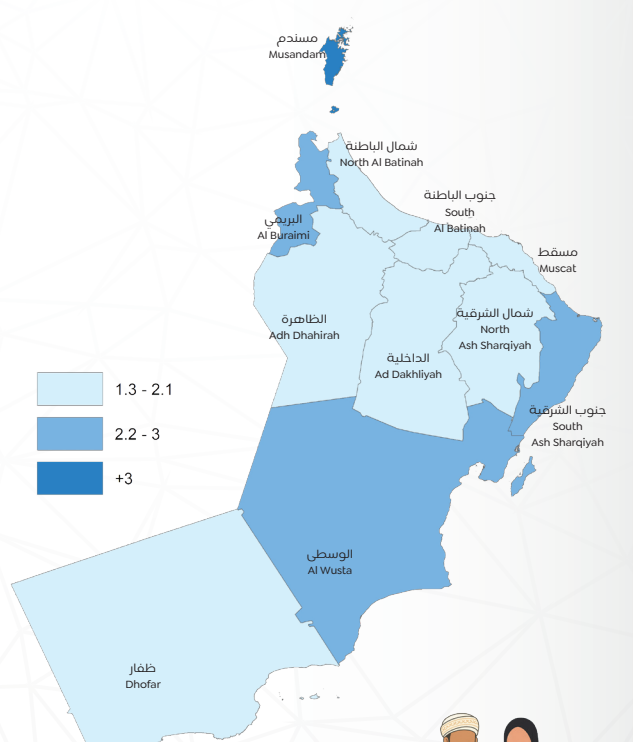
الممرضين لكل ١٠,٠٠٠ من السكان
Nurses Per 10,000 Population



الأطباء لكل ١٠,٠٠٠ من السكان
Doctors Per 10,000 Population

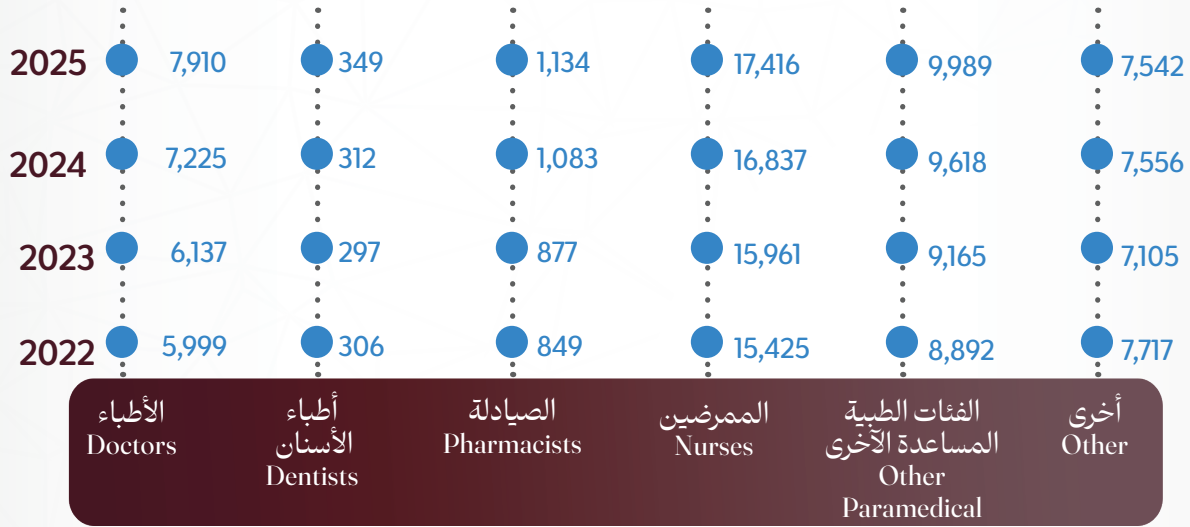


أطباء الأسنان لكل ١٠,٠٠٠ من السكان
Dentists Per 10,000 Population

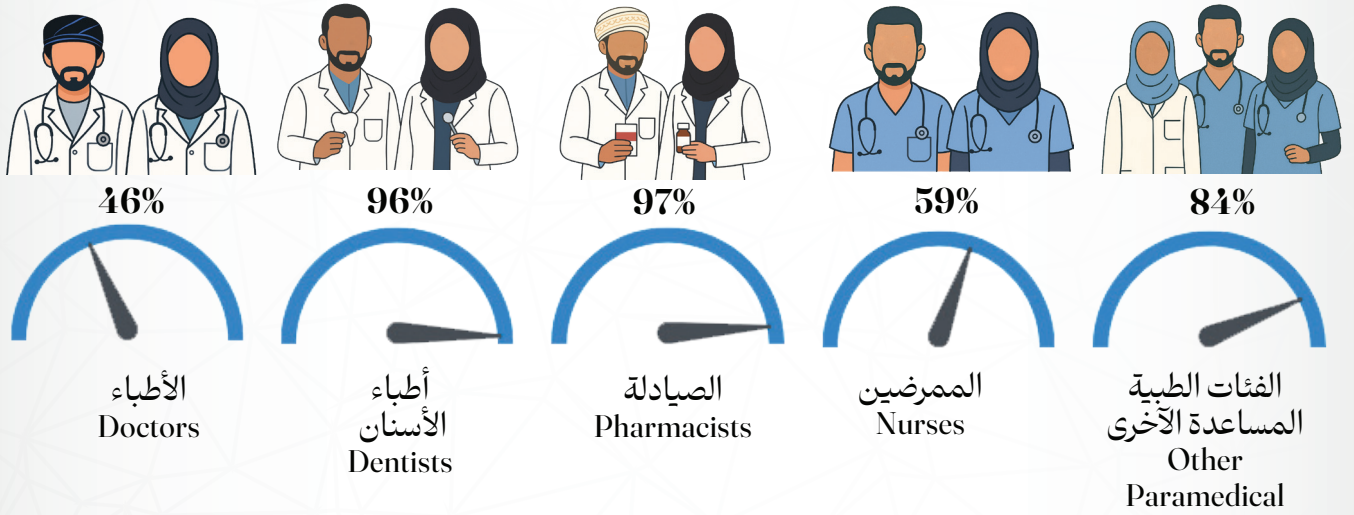


الصيدالة لكل ١٠,٠٠٠ من السكان
Pharmacists Per 10,000 Population





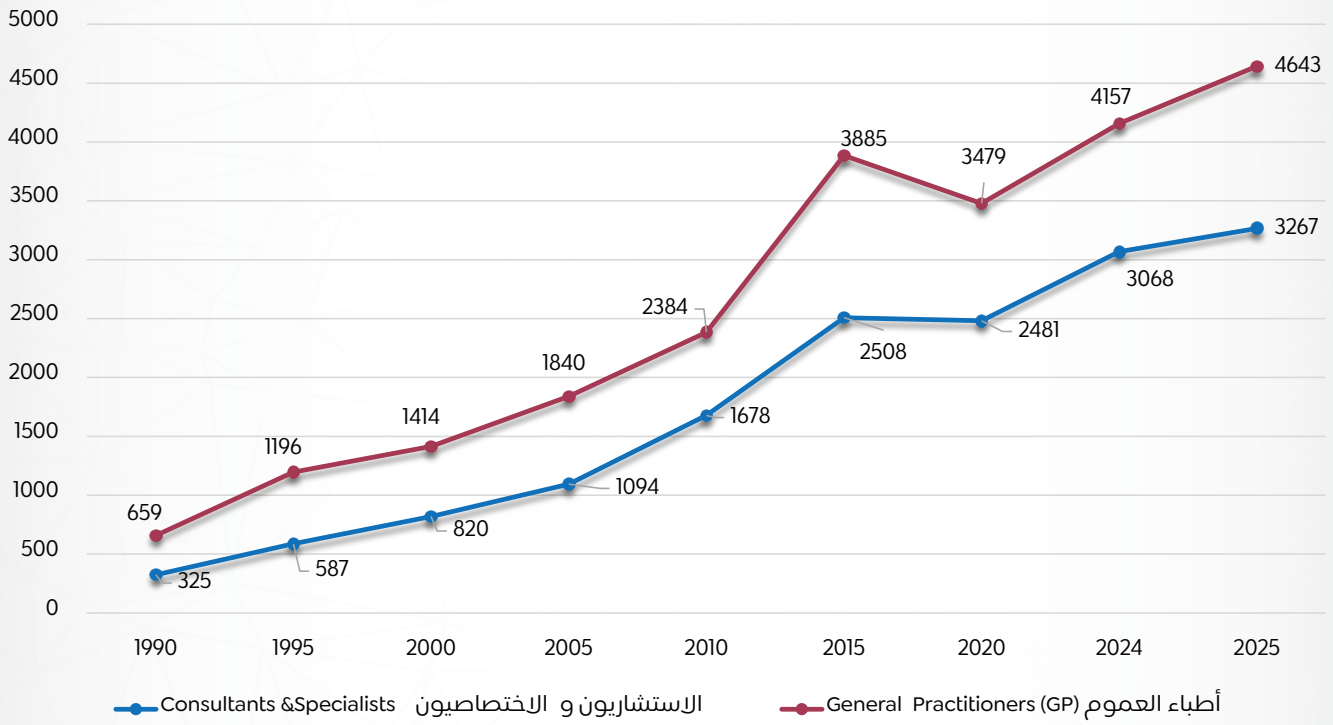
القوى العاملة الصحية حسب الفئات الرئيسية
Health Manpower by Main Category




التعمين في القوى العاملة بوزارة الصحة لعام ٢٠٢٥
Omanization 2025



التعمين
70%
Omanization



الأطباء بوزارة الصحة Doctors in MOH



26
معدل الأطباء لكل 10,000 من السكان العمانيين
Doctors Per 10,000 Omani Population

57.3
معدل الممرضين لكل 10,000 من السكان العمانيين
Nurses Per 10,000 Omani Population

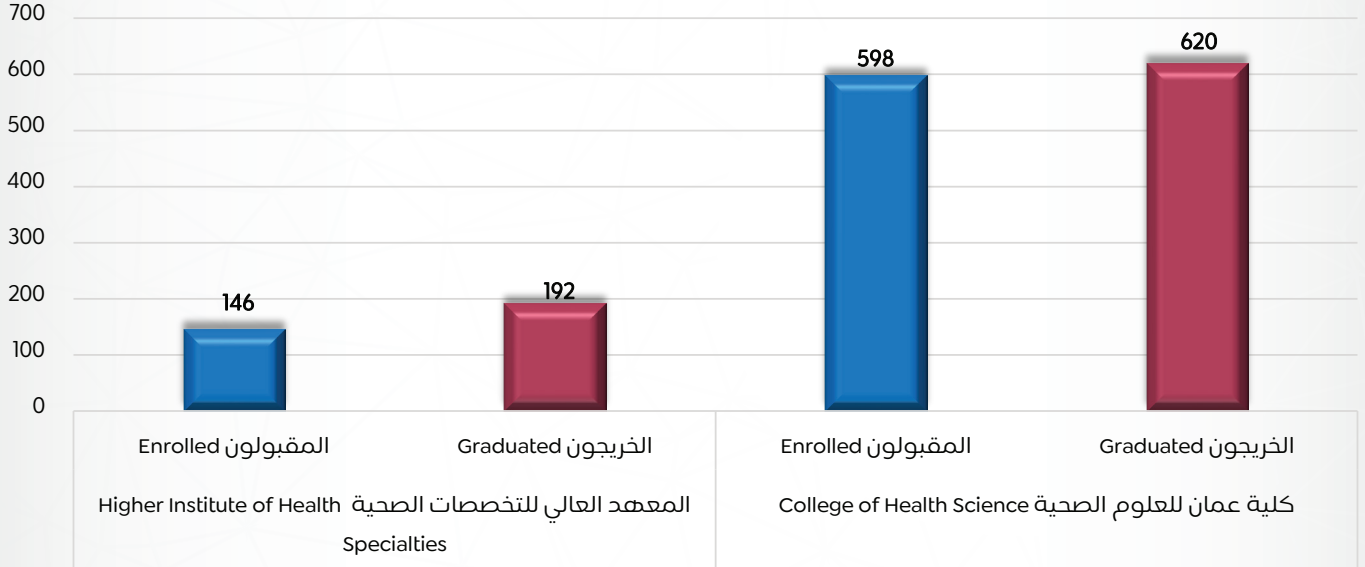
الأطباء والممرضين العاملين بوزارة الصحة Doctors and Nurses in MOH

CATEGORIES	الأجمالي Total			غير عمانيين Non-Omanis			عمانيون Omanis			الفئات
	الإجمالي Total	أنثى Female	ذكر Male	الإجمالي Total	أنثى Female	ذكر Male	الإجمالي Total	أنثى Female	ذكر Male	
HEALTH ADMINISTRATORS	0	0	0	0			0			الإداريون الصحيون
DOCTORS	670	397	273	376	166	210	294	231	36	الأطباء
DENTISTS	18	18	0	2	2		16	16		أطباء أسنان
PHARMACISTS	31	27	4	0			31	27	4	صيادلة
Staff Nurses	820	701	119	309	252	57	511	449	62	الممرضون والممرضات
HEALTH ASSIST.	20	12	8	0			20	12	8	مساعد صحي
PHYSIOTHERAPISTS	4	2	2	4	2	2	0			فني علاج طبيعي
SANITARY INSPECTORS/SUPERVISOR	0	0	0	0			0			مراقب صحي
Radiographers / X-Ray Tech /	45	14	31	45	14	31	0			مصور أشعة / فني أشعة
Laboratory Technicians	45	26	19	44	26	18	1		1	فني مختبر
Asst..Pharmacists/'Dispenser	5	4	1	1		1	4	4		مساعد صيدلي / موزع أدوية
MEDICAL ORDERLIES	49	22	27	0			49	22	27	مضمد
All OTHER PARA-MEDICAL STAFF	210	159	51	43	17	26	167	142	25	جميع الوظائف الأخرى للمهن الطبية المساعدة
OTHER TECHNICAL STAFF	47	17	30	0	0	0	47	17	30	وظائف أخرى فنية
OTHER SUPPORT STAFF	152	71	81	1	1	0	151	70	81	وظائف أخرى مساعده
TEACHERS/TUTORS	0	0	0	0			0			المدرسون/المعلمون
TOTAL	2116	1470	646	825	480	345	1291	990	301	الإجمالي

التعيينات الجديدة في وزارة الصحة خلال عام 2025م
New Recruited in MOH in 2025


CATEGORIES	الأجمالي Total			غير عمانيين Non-Omanis			عمانيون Omanis			الفئات
	الإجمالي Total	أنثى Female	ذكر Male	الإجمالي Total	أنثى Female	ذكر Male	الإجمالي Total	أنثى Female	ذكر Male	
HEALTH ADMINISTRATORS	0	0	0	0			0			الإداريون الصحيون
DOCTORS	381	157	224	312	107	205	69	50	19	الأطباء
DENTISTS	2	1	1	0			2	1	1	أطباء أسنان
PHARMACISTS	9	6	3	1	1		8	5	3	صيادلة
Staff Nurses	344	281	63	0	211	36	0	70	27	الممرضون والممرضات
HEALTH ASSIST.	19	7	12	0			19	7	12	مساعد صحي
PHYSIOTHERAPISTS	8	4	4	7	3	4	1	1	0	فني علاج طبيعي
SANITARY INSPECTORS/SUPERVISOR	0	0	0	0			0			مراقب صحي
Radiographers / X-Ray Tech /	18	4	14	11		11	7	4	3	مصور أشعة / فني أشعة
Laboratory Technicians	45	25	20	31	16	15	14	9	5	فني مختبر
Asst..Pharmacists/'Dispenser	11	7	4	3		3	8	7	1	مساعد صيدلي / موزع أدوية
MEDICAL ORDERLIES	27	13	14	0			27	13	14	مضمد
All OTHER PARA-MEDICAL STAFF	48	20	28	25	13	12	23	7	16	جميع الوظائف الأخرى للمهن الطبية المساعدة
OTHER TECHNICAL STAFF	0	0	0	0	0	0	0	0	0	وظائف أخرى فنية
OTHER SUPPORT STAFF	174	44	130	4	1	3	170	43	127	وظائف أخرى مساعده
TEACHERS/TUTORS	0	0	0	0			0			المدرسون/المعلمون
TOTAL	1086	569	517	641	352	289	445	217	228	الإجمالي

الموظفون الذين تركوا الخدمة في وزارة الصحة خلال عام 2025م
Employees who left the MOH in 2025

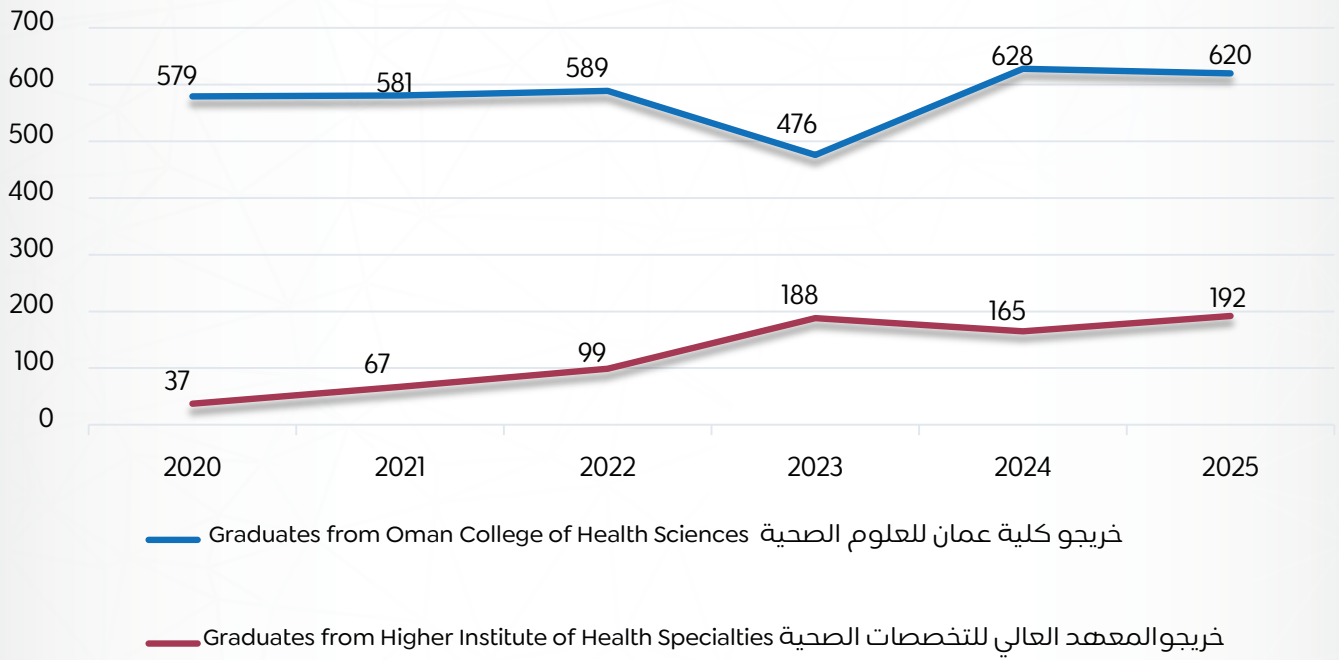


أعداد الطلبة المقبولين والخريجين من كلية عمان للعلوم الصحية والمعهد العالي للتخصصات الصحية
Number of students Enrolled and Graduated from Oman College of Health Sciences and higher institute of Health Specialties

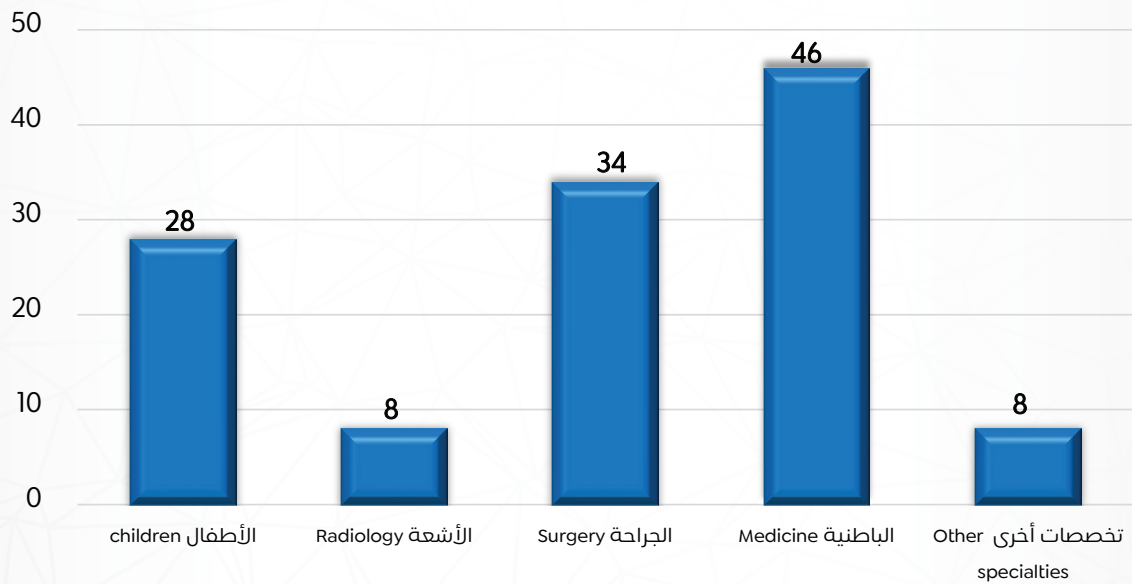
Specialty	الخريجون (Graduates)	المقبولون (للعام الدراسي ٢٠٢٤/٢٠٢٥) (Enrolled (academic year 2024/2025))	البرنامج الدراسي
Medical Lab Sciences BSc	48	40	بكالوريوس علوم المختبرات الطبية
BSc Medical Imaging	28	29	بكالوريوس التصوير الطبي
BSc Physiotherapy	18	26	بكالوريوس العلاج الطبيعي
BSc Pharmacy	48	40	بكالوريوس الصيدلة
BSc Health Information Management	5	29	بكالوريوس إدارة المعلومات الصحية
Diploma Health Information Management	10	0	دبلوم إدارة المعلومات الصحية
BSc Nursing	463	434	بكالوريوس التمريض



أعداد الطلبة المقبولين والخريجين من كلية عمان للعلوم الصحية حسب التخصص خلال عام ٢٠٢٥
Number of students Enrolled and Graduated from Oman College of Health Sciences during 2025



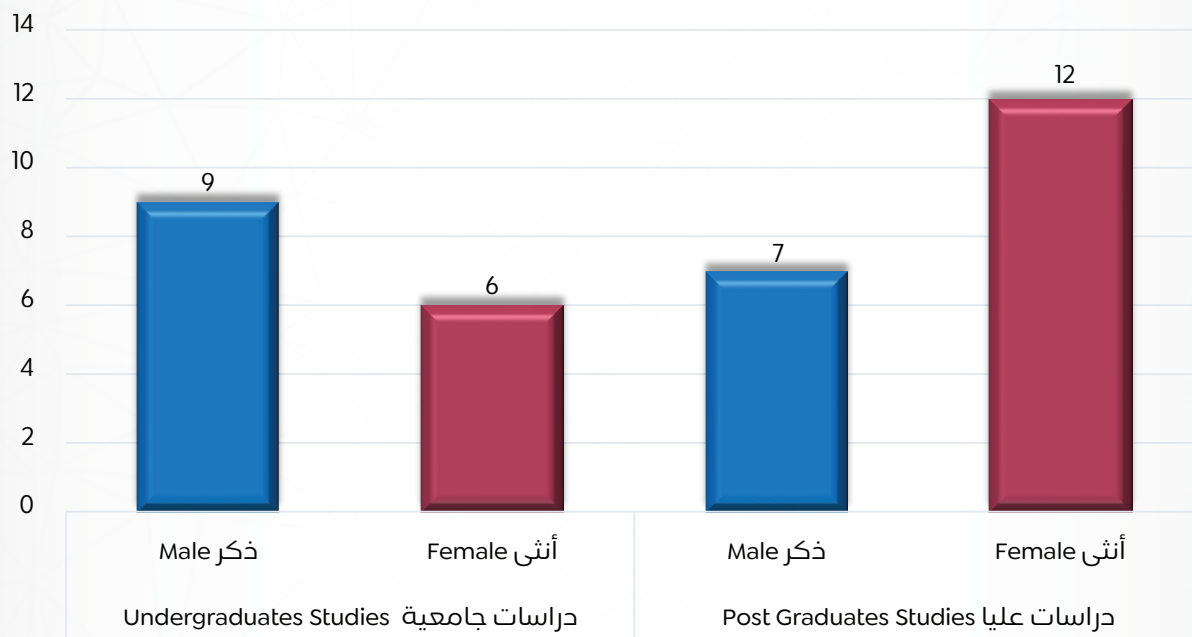
الخريجون في الفترة من ٢٠٢٠ إلى ٢٠٢٥
Graduated students between 2020 to 2025



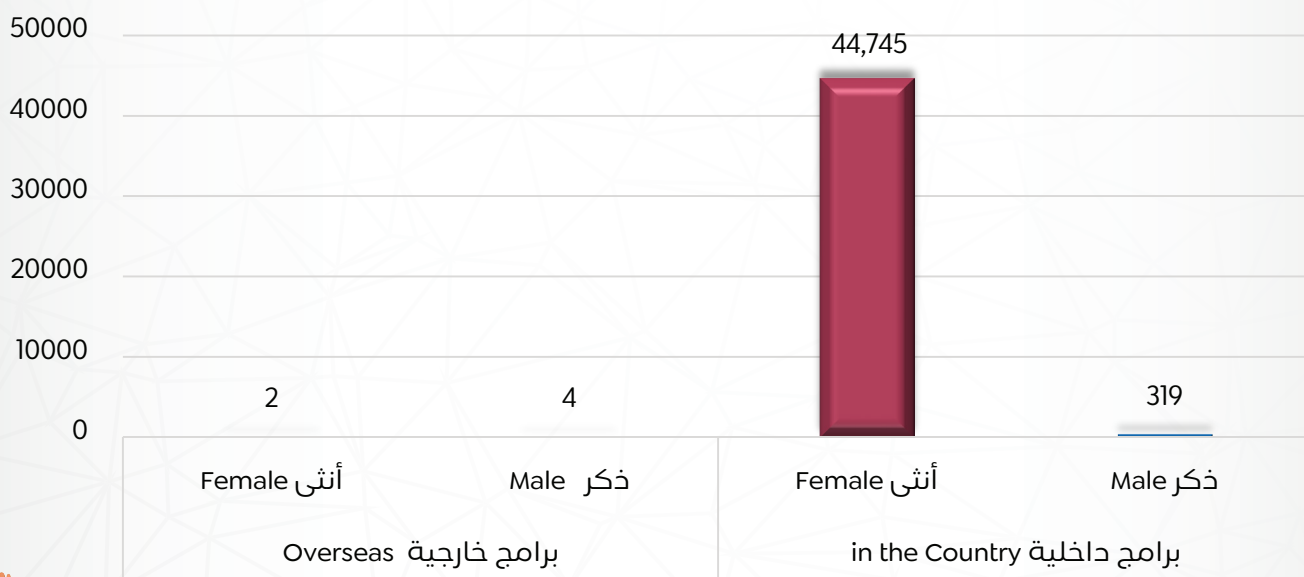
أطباء وزارة الصحة المستمرون في الدراسة (الدراسات العليا) خارج السلطنة خلال عام ٢٠٢٥م
MOH Medical Doctors on Post Graduates Studies oversea during 2025



الأطباء الذين أنهوا دراستهم Doctors finished their studies		
الإجمالي	91	Total
الذكور	30	Male
الإناث	61	Female



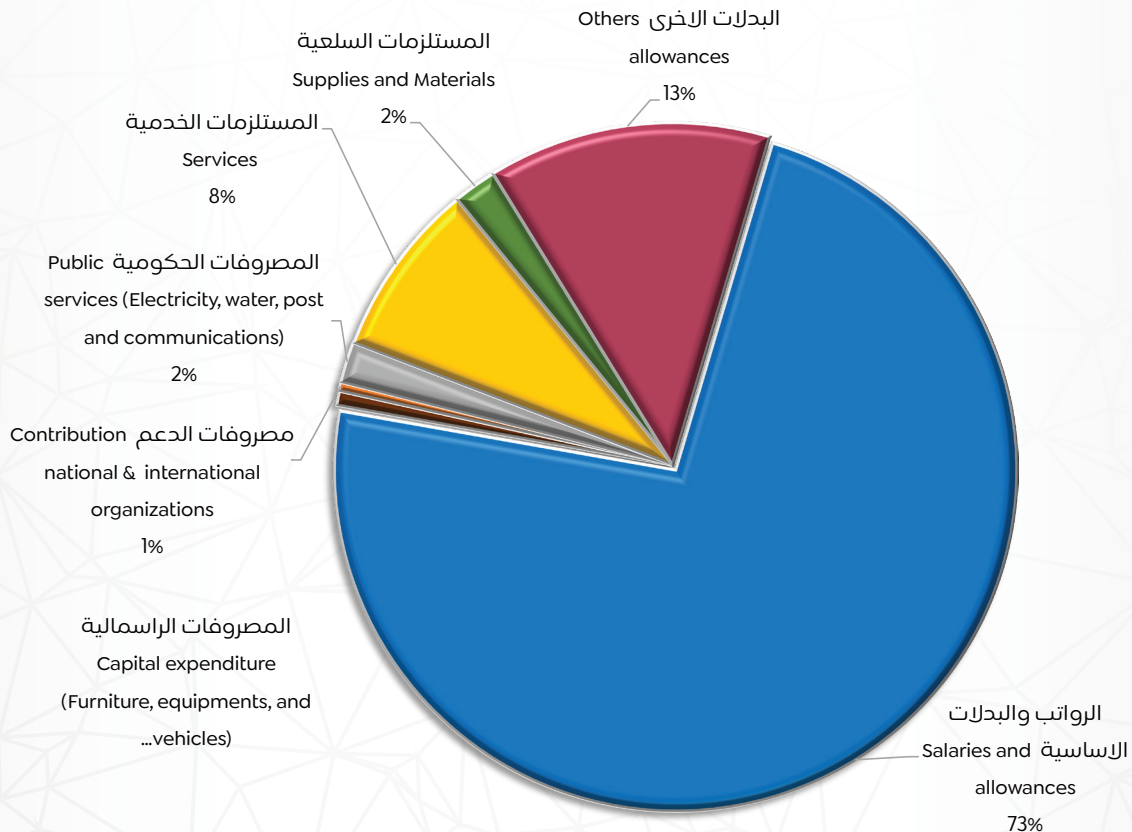
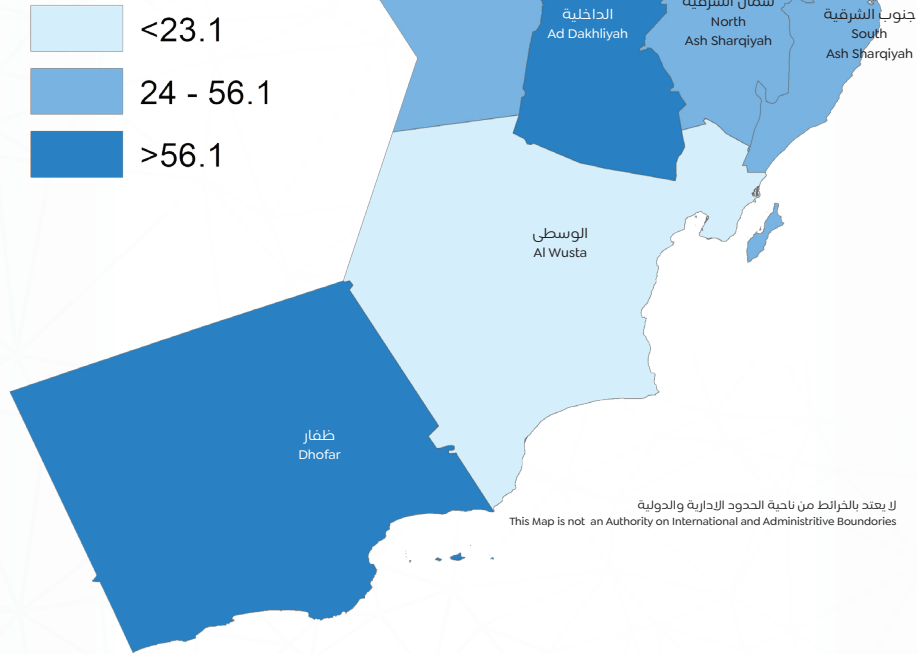
موظفو وزارة الصحة الموفدون والمستثمرون للدراسة خارج السلطنة
MOH staff undergoing studies overseas



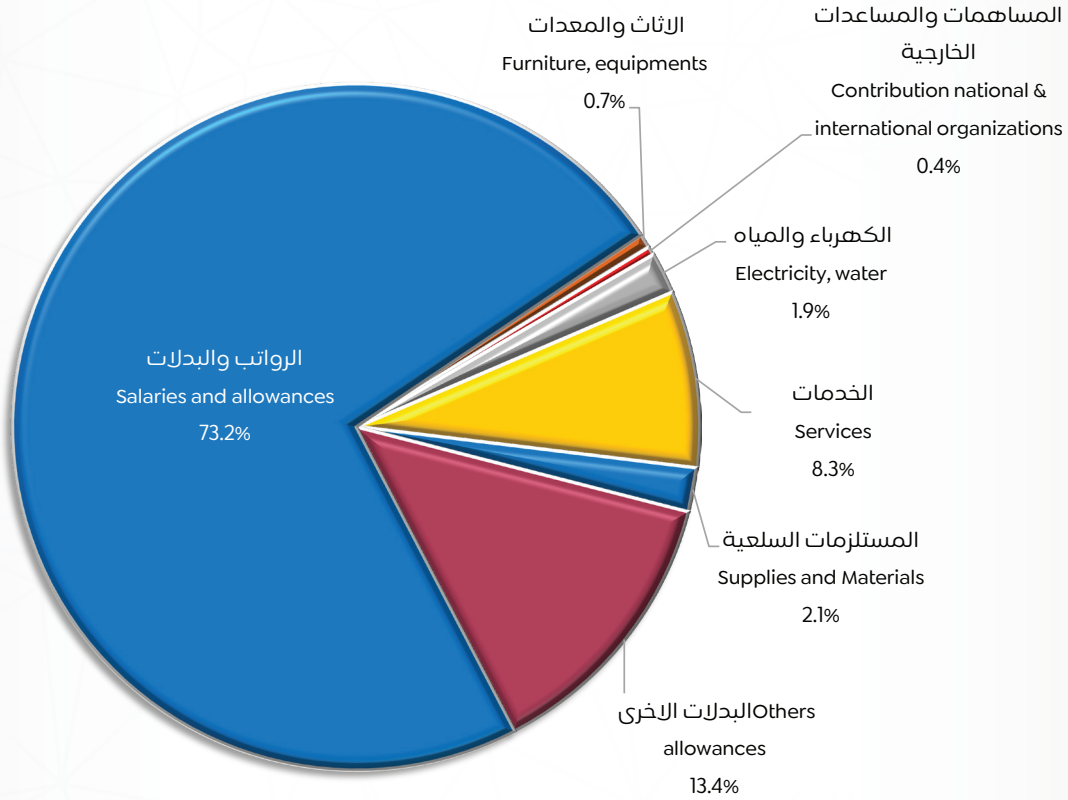
أعداد موظفي وزارة الصحة الذين حضروا دورات تدريبية قصيرة
Number of MOH staff who attended short training courses



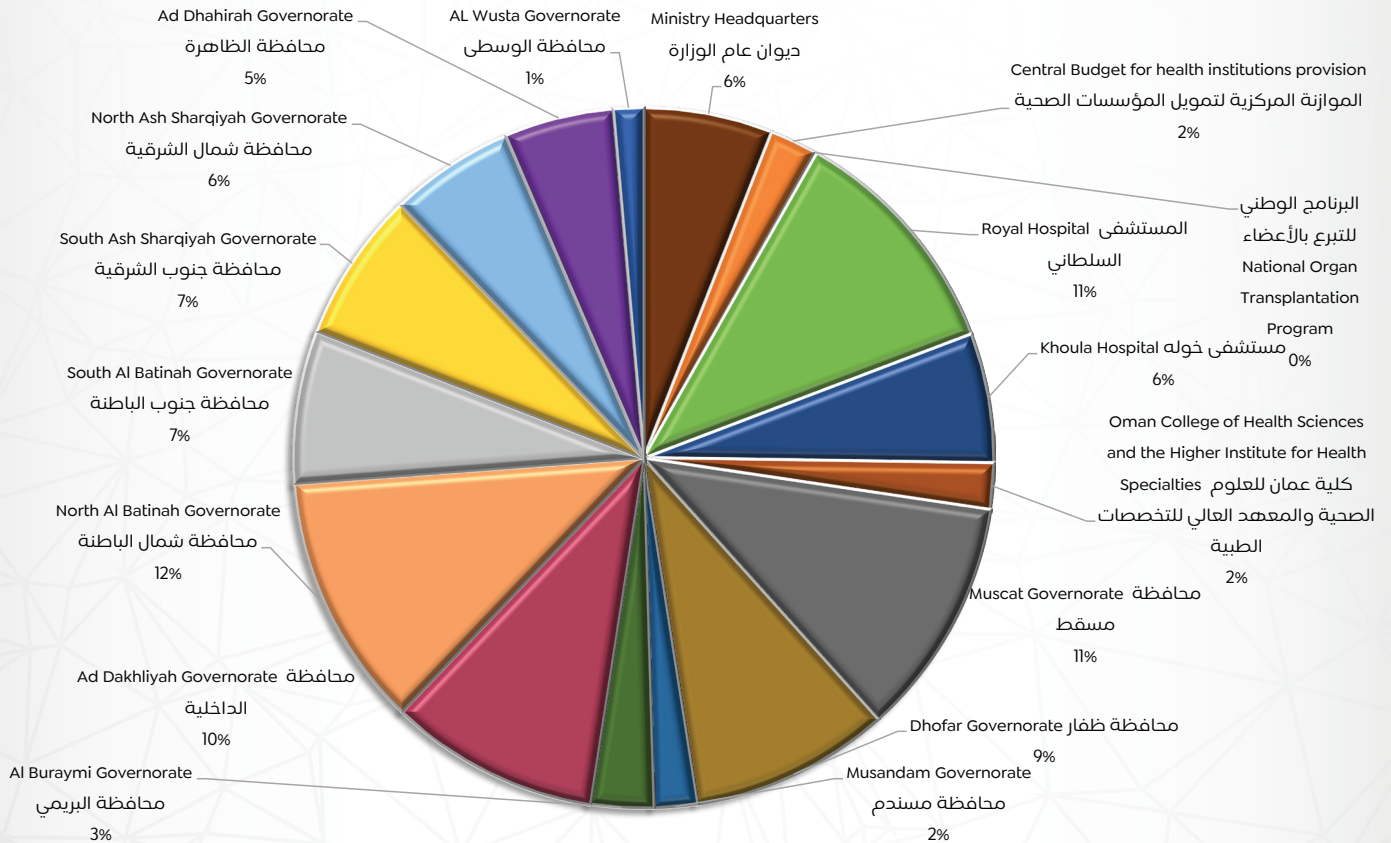
المصروفات المتكررة لوزارة الصحة حسب المحافظة
(مليون ريال عماني)
Ministry of Health Recurrent Expenditures (million)
Omani riyals



المصروفات المتكررة حسب نوع الصرف (مليون ريال عماني) لعام ٢٠٢٥
Recurrent Expenditures by Type Budget (Million RO) for 2025

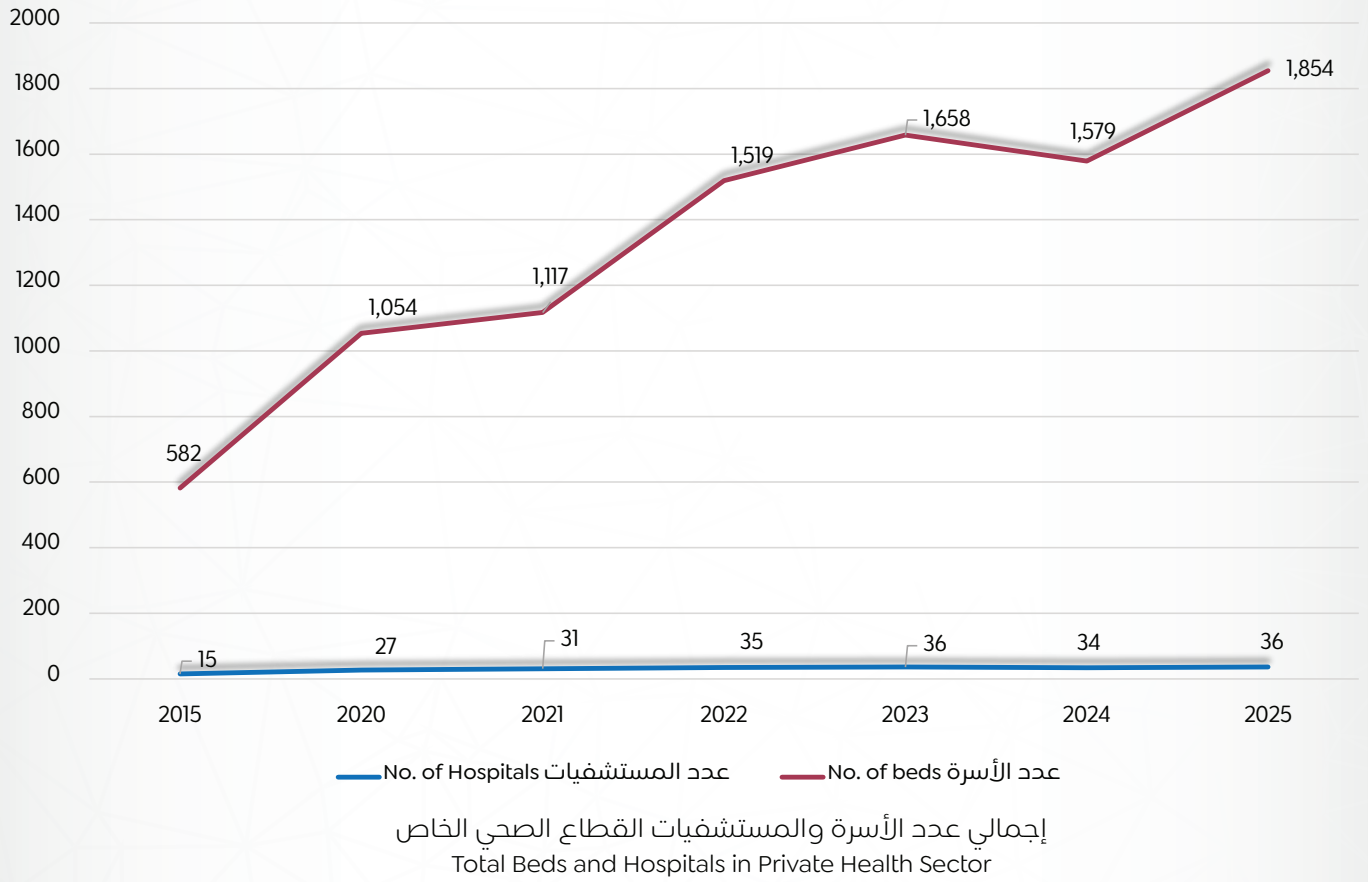


المصروفات المتكررة الخاصة بوزارة الصحة حسب نوع ومكان الصرف لسنة ٢٠٢٥م
Recurrent Expenditures of MOH according to Type and Location of Expenditures for 2025



المصروفات المتكررة الخاصة بوزارة الصحة حسب نوع ومكان الصرف لسنة ٢٠٢٥م
Recurrent Expenditures of MOH according to Type and Location of Expenditures for 2025

الخدمات الصحية في القطاع الحكومي غير التابع لوزارة الصحة Health Services in Government Health Sector (Non-MoH)

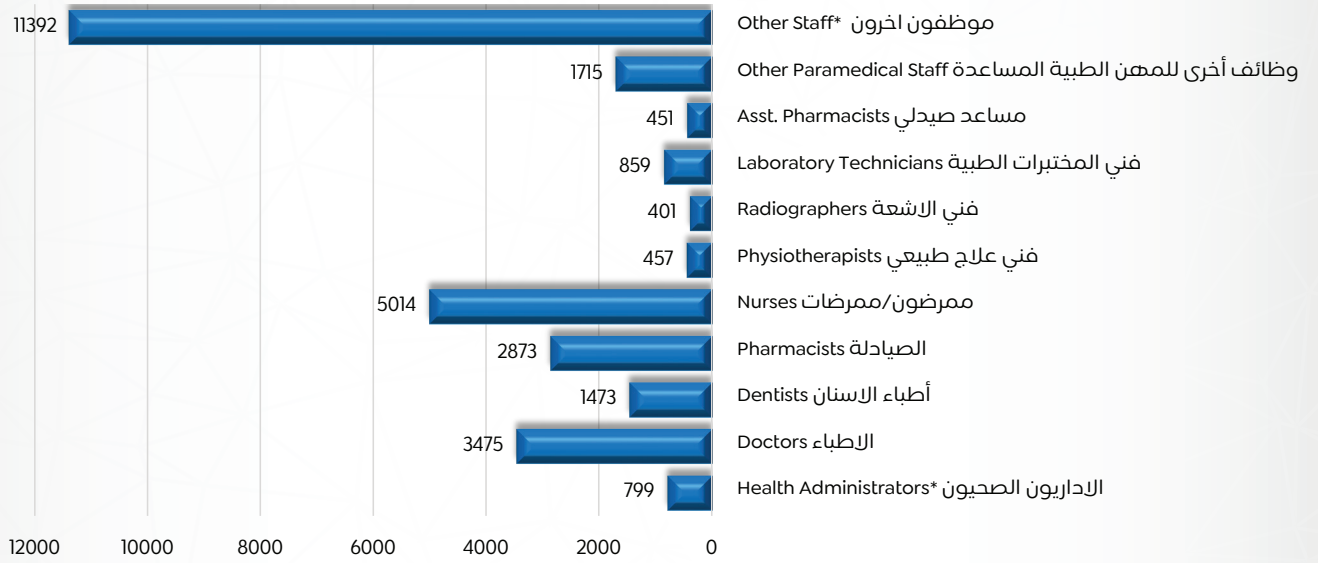


عدد المستشفيات الحكومية وغير التابعة لوزارة الصحة لعام ٢٠٢٥

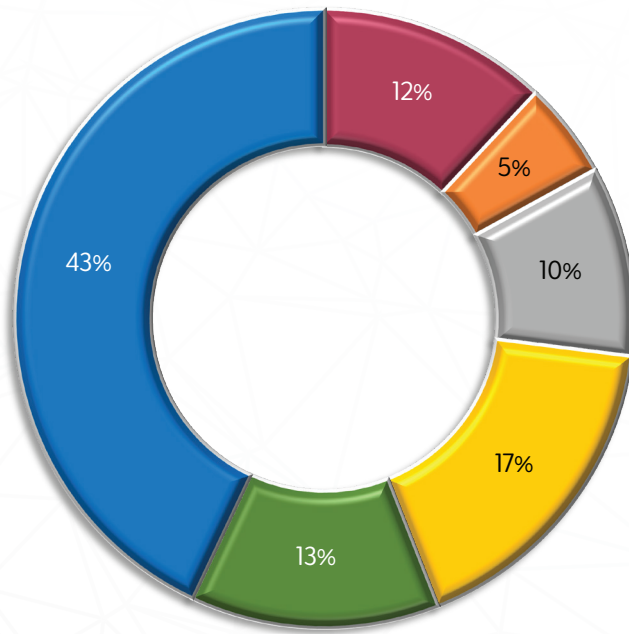
٨ مستشفيات بسعة ١,٦٥١ سريرًا

At the end of 2025, there were 8 governmental
(Non-MoH hospitals)

With 1,651 beds



العاملين بالقطاع الخاص
Private Sector staff



- Doctors الأطباء
- Pharmacists صيادلة
- PARA-Medical Staff وظائف طبية مساعدة
- Dentists أسنان
- Nurses التمريض
- Other أخرى

الموارد البشرية في القطاع الصحي الحكومي
Human Resources in The Health Private Sector

الإشراف العام:

د. قاسم بن أحمد بن محمد السالمي
مدير عام التخطيط

فريق العمل:

سليمان بن ناصر بن سعيد الرواحي
مدير المركز الوطني للمعلومات الصحية

علي بن طالب بن سعيد الريامي
رئيس قسم الإحصاء

ايمن بن خليفة بن مبارك الخليبي
رئيس قسم إدارة لوحة المؤشرات الصحية

حمود بن ناصر بن حمود البحري
مشرف إدارة معلومات صحية

محمد بن أحمد بن سليمان الصقري
مساعد مشرف إدارة معلومات صحية

خليل بن خلف بن منصور البحري
مساعد مشرف إدارة معلومات صحية

مالك بن أحمد بن سعيد العبري
مساعد مشرف إدارة معلومات صحية

مريم بنت عبدالله بن سعيد الفزاري
فني أول(ب)

ختام بنت إبراهيم بن سعود الهنائي
أخصائي نظم معلومات جغرافية

رجاء بنت خلفان بن سالم الهشامي
أخصائي نظم معلومات جغرافية

شريفة بنت سعيد بن عبدالله الهدابي
فني حاسب آلي

التصميم:

أحلام بنت سيف بن ناصر الحسني
مدخل بيانات صحية



Ministry of Health



وزارة الصحة



النسخة الإلكترونية
Soft Copy

WWW.MOH.OM