



سلطنة عمان  
وزارة الصحة  
المديرية العامة للتخطيط والدراسات  
دائرة المعلومات والإحصاء



## مؤشرات رعاية الأمومة والطفولة في مؤسسات وزارة الصحة 2016

### المقدمة



تم تعميم وتطبيق خدمات رعاية صحة الامومة والطفولة على المستوى الوطني في أغسطس عام 1987م. وكان من اهم اهدافها هي توفير الرعاية الصحية المتكاملة للأمهات وأطفالهن لرفع مستوى صحة كل من الام والطفل وكذلك خفض المراضة والوفيات في كليهما.



- عيادة التغذية
- العيادات الخارجية
- التحصينات
- قسم المختبر
- قسم الأشعة
- قسم التنقيف الصحي
- وغيرها ،،،
- العيادات والأقسام التي تساهم بشكل مباشر وغير مباشر في تقديم الرعاية الصحية للأم والطفل :
- عيادة النساء والولادة
- عيادة رعاية الحوامل قبل وبعد الولادة
- عيادة صحة الطفل
- عيادة المراجعة بين الولادات

### المحتوى

- المقدمة
- مؤشرات الولادة
- زيارات لعيادات خارجية
- التغذية لدى الأطفال أقل من خمس سنوات
- الأمومة والطفولة عبر السنين
- رعاية الحوامل
- مقارنة بين المحافظات
- مؤشرات الحيوية
- مقارنات دولية

### مؤشرات الولادة

المولود الميت هو المولود الذي لم يتنفس أو تظهر عليه أي من علامات الحياة عند الولادة مثل ضربات القلب أو نبض الحبل السري أو حركة العضلات اللاإرادية بعد انفصاله من أمه

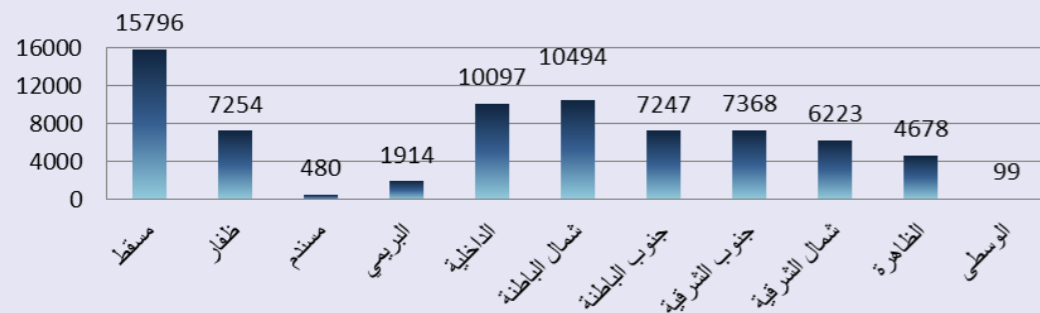
إلى 19.5% منها 33.5% عملية اختيارية. كما من الملاحظ بأن نسبة المواليد الأحياء ذو الوزن المنخفض قد ارتفع من 8.3% في عام 2005 لتصل إلى 11% في عام 2016م.

بلغ إجمالي المواليد في المؤسسات التابعة لوزارة الصحة في عام 2016م 72220 مولود منهم 71650 مولود حي. إلا إن المؤشرات المتعلقة بالولادة لعام 2016م تشير إلى ارتفاع نسبة العمليات القيصرية لتصل

### أهم النقاط :

- 19.5% من الولادات في المؤسسات الصحية التابعة لوزارة الصحة تمت بعملية قيصرية.
- أكثر من 89% من المواليد ذو العمر 6 أشهر يستخدمون الحليب الصناعي ومواد غذائية أخرى.
- 18% من حالات سوء التغذية للأطفال أقل من خمس سنوات تحسنت للحالة الطبيعية.
- المؤشرات الحيوية في السلطنة تعتبر إيجابية مقارنة بالمستوى الإقليمي والعالمي .

### إجمالي المواليد الأحياء حسب المحافظة في عام 2016م

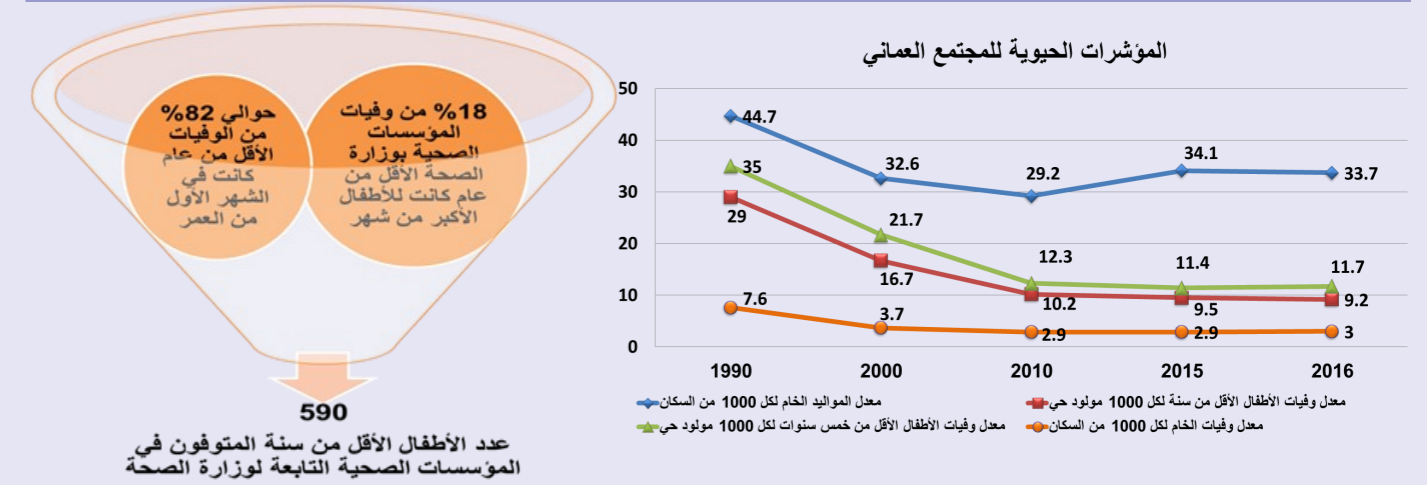


### مقارنة بين المحافظات

المؤشر	مسقط #	ظفار	مسندم	البريمي	الداخلية	شمال الباطنة	جنوب الباطنة	جنوب الشرقية	شمال الشرقية	الظاهرة	الوسطى	المستوى الوطني
نسبة الحوامل المسجلات في الثلث الأول من الحمل	63.4	52.1	63.7	86.2	53.2	75	80.2	67.9	75.3	67.8	78.9	67.9
نسبة الحوامل المصابات بفقر الدم	30.8	12.3	35.6	11.7	28.4	33.1	26.4	19.7	24.0	31.0	10.3	26.7
نسبة المراجعة 3 سنوات فأكثر	31.0	38.5	43.2	34.3	35.4	32.3	47.9	27.7	41.2	37.2	32.6	36.7
نسبة الولادات القيصرية	21.4	20.0	26.3	27.9	16.7	18.8	20.6	17.9	19.0	17.4	0.0	19.5

# تشمل بيانات مستشفى السلطاني

### مؤشرات الحيوية



### مقارنات دولية\*

المؤشر	سلطنة عمان (المؤشر الوطني 2016م)	المعدل العالمي	المعدل في الدول ذات الدخل المرتفع	المعدل في الدول ذات الدخل المنخفض	المعدل في الدول ذات الدخل المنخفض
معدل المواليد الخام لكل 1000 من السكان	33.7	19.5	11.6	15.3	32.0
معدل الخصوبة لكل امرأة	4.0	2.5	1.7	1.9	4.0
معدل وفيات الأطفال الأقل من سنة لكل 1000 مولود حي	9.2	33.6	5.3	15.6	52.9
معدل وفيات الأطفال الأقل من خمس سنوات لكل 1000 مولود حي	11.7	45.6	6.3	19.6	76.3
معدل وفيات الأمهات لكل 100000 مولود حي	13.4	210	17	57	450
نسبة اللاتي راجعن عيادة الحوامل على الأقل زيارة واحدة قبل الحمل	99	83	-	94	75
نسبة الولادات القيصرية	20.8	17	28	32	6
نسبة الولادات تحت إشراف طبي	99.6	74	99	97	51

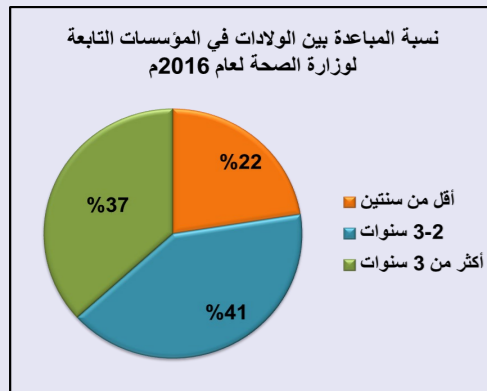
## الأمومة والطفولة عبر السنين

2016	2010	2005	المؤشر (للمؤسسات التابعة لوزارة الصحة)
72,220	56,158	42,452	إجمالي الولادات
71,650	55,712	42,065	إجمالي المواليد الأحياء
570	446	387	إجمالي المواليد الموتى
91,876	67,480	52,037	عدد المسجلات في سجل رعاية الحوامل
8	8	9	معدل الإملاص (المواليد الموتى) لكل 1000 مولود
19.5	16.4	12.6	نسبة الولادات القيصرية
33.5	23.5	20.9	نسبة الولادات القيصرية الاختيارية من إجمالي الولادات القيصرية
11.1	10.0	8.3	نسبة الأطفال ذو الوزن المنخفض (من المواليد الأحياء)
13.4	26.4	15.4	معدل وفيات الأمهات لكل 100000 مولود حي
36.7	35.2	39.8	نسبة المباشرة بين الولادات 3 سنوات فأكثر
5.9	6.2	8.6	متوسط عدد الزيارات أثناء الحمل*
67.9	64.9	65.5	نسبة المسجلات في الثلث الأول من الحمل
26.7	27.9	33.1	نسبة الأمهات المصابات بفقر الدم
13.6	6.5	2.0	نسبة الأمهات المصابات بسكري الحمل#
74.5	85.3	86.2	نسبة الزيارات لعيادة الحوامل 4 مرات فأكثر
65.9	67.8	74.1	نسبة اللاتي راجعن عيادة الحوامل مرة واحدة على الأقل خلال الأسابيع الأخيرة من الحمل

\*تم تغيير معيار عدد زيارات الحامل من 6 زيارات إلى 4 زيارات في عام 2007م

#الزيادة في عام 2016م في نسبة حالات سكري الحمل كانت بسبب تحديث في تعريف الحالة المرضية لسكري الحمل

## رعاية الحوامل



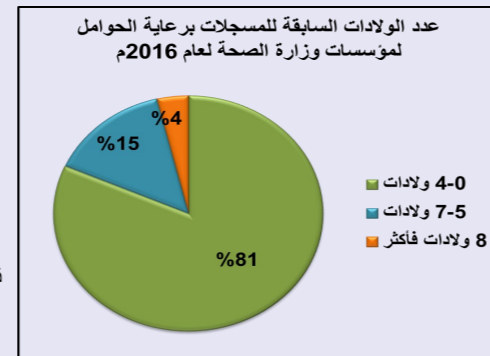
91876 عدد الأمهات المسجلات في سجل رعاية الحوامل لعام 2016م

4.6% الزيادة في نسبة التسجيل المبكر (الثلاثة أشهر الأولى من الحمل) بين عامي 2010م و 2016م

18.9% الزيادة في نسبة الولادات القيصرية بين عامي 2010م و 2016م

82% نسبة عدد الزيارات بعد الولادة إلى الحوامل المسجلات لعام 2016م

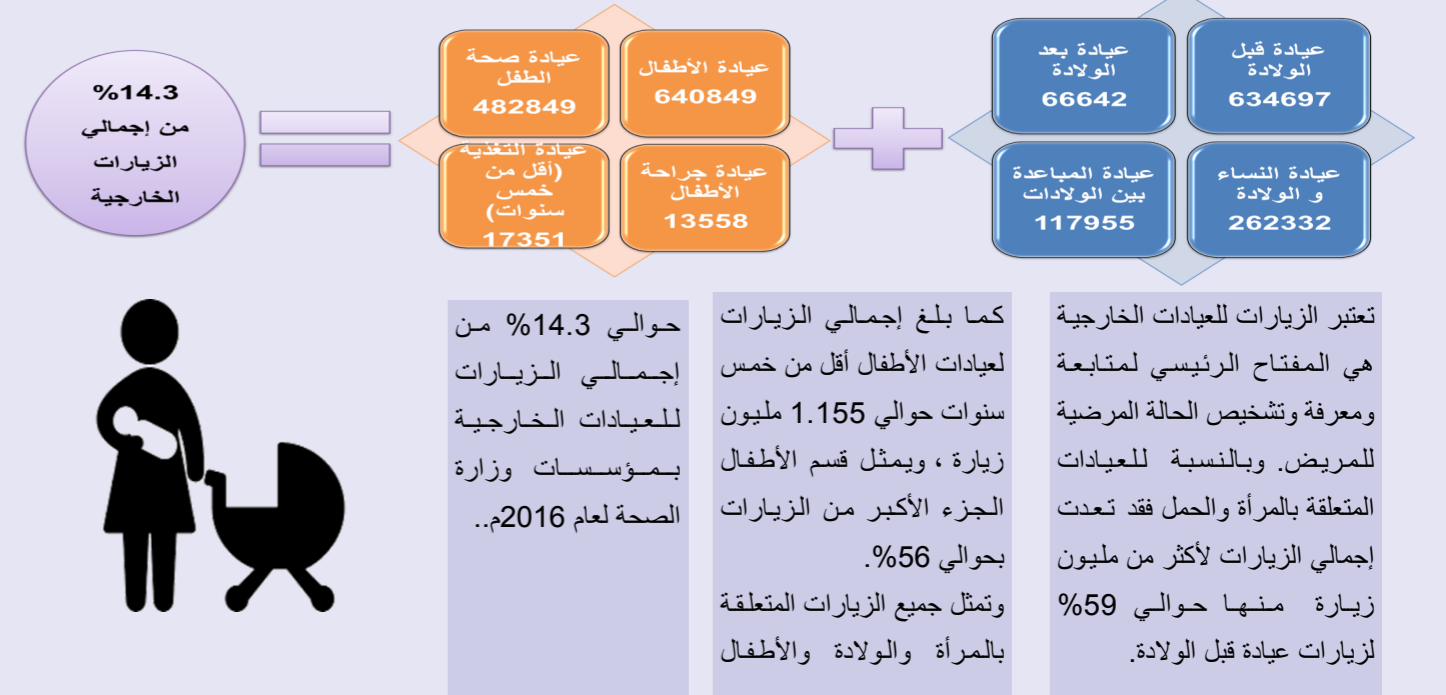
وفيات الأمهات هي وفاة امرأة أثناء الحمل أو خلال 42 يوماً بعد الولادة بأي سبب كان مع استبعاد الأسباب العارضة أو الحوادث



## معدل الإجهاض

9.7 لكل 1000 سيدة عمرها 15-49 سنة

## زيارات للعيادات الخارجية



## التغذية لدى الأطفال أقل من خمس سنوات

