



المديرية العامة للخدمات الصحية
لمحافظة ظفار

Directorate General of Health Services
for Dhofar

مؤشرات الحالة الصحية

Health Status Indicators

2015 - 2019

Prepared by: Statistics & Data Management section at
Department of Planning & Studies

اعداد: قسم الإحصاء وإدارة البيانات
بدائرة التخطيط والدراسات

Population of Dhofar

سكان محافظة ظفار

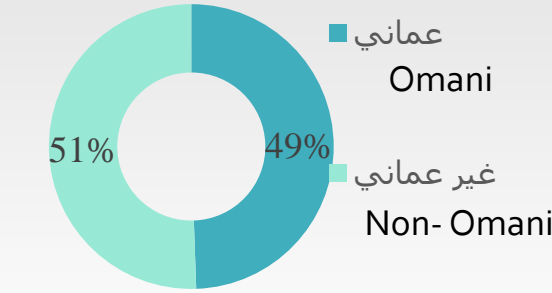
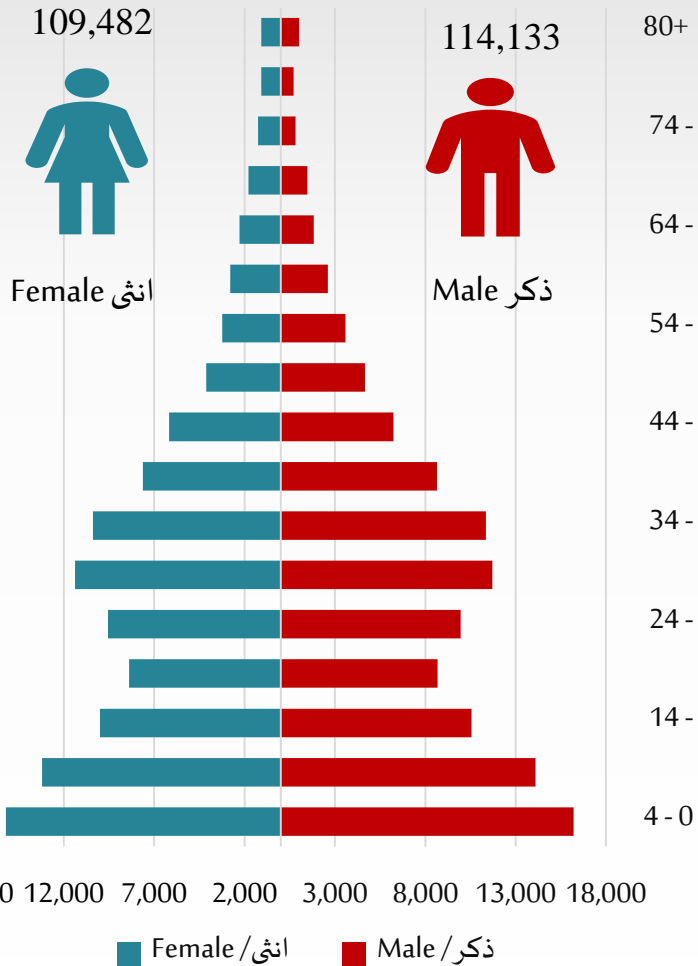
المهرم السكاني للعمانيين
Omani Population Pyramid
2019

التوزيع حسب الجنسية
Distribution by Nationality
2019


452,194

اجمالي سكان المحافظة بمنتصف يونيو
2019

Total Population by Mid 2019



السكان خلال السنوات
Population by Years 2015 - 2019



Population of Dhofar

سكان محافظة ظفار

توزيع سكان محافظة ظفار حسب الولاية والجنسية بمنتصف عام 2019 م
Distribution of the population of Dhofar Governorate by Willayat and Nationality By mid-year 2019

Wilayat	الإجمالي Total	عدد السكان Population		الولاية	م SN
		غير عُماني Non-Omani	عُماني Oman		
Salalah	363,427	216,101	147,326	صلالة	1
Taqah	22,279	1,107	21,172	طاقا	2
Mirbat	17,599	1,979	15,620	مرباط	3
Thumrait	17,336	6,959	10,377	ثمريرت	4
Rakhyout	5,326	85	5,241	رخيوت	5
Sadah	6,314	108	6,206	سدح	6
Dhulkout	3,201	57	3,144	ضلكوت	7
Shleem	5,890	1,762	4,128	شليم	8
Muqshan	970	102	868	مقشن	9
Al Mazuynah	9,852	319	9,533	المزيونة	10
Total	452,194	228,579	223,615	الإجمالي	

Population of Dhofar

سكان محافظة ظفار

Demographic Indicators

المؤشرات الديموغرافية

<u>Indicators</u>	2015	2016	2017	2018	2019	<u>المؤشرات</u>
Population (1000)	397	435	458	453	452	حجم السكان الكلي (بالألف)
Omani (1000)	196	204	211	217	224	حجم السكان عماني (بالألف)
Non-Omani (1000)	201	231	247	236	228	حجم السكان وافدين (بالألف)
Life expectancy (Year)	76.4	76.9	76.9	77.0	77.2	العمر المتوقع وقت الولادة (سنوات)
Crude Birth Rate (per1000 population)	17.7	16.7	15.9	15.6	15.6	معدل المواليد الخام (لكل 1000 نسمة)

Population of Dhofar

سكان محافظة ظفار

Demographic Indicators

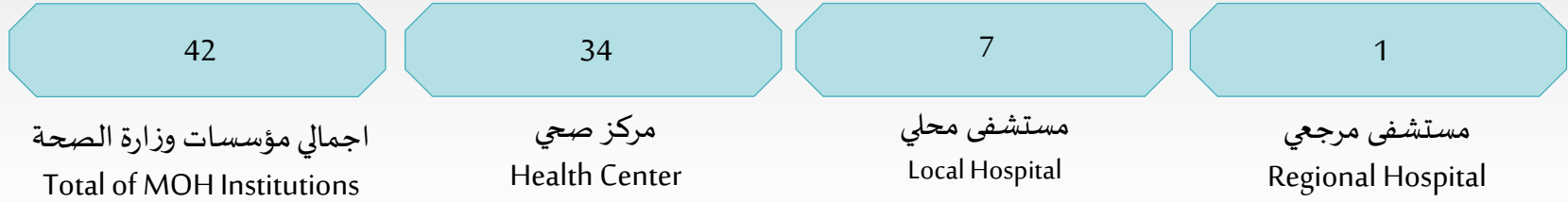
المؤشرات الديموغرافية

<u>Indicators</u>	2015	2016	2017	2018	2019	<u>المؤشرات</u>
Crude Death Rate (per1000 population)	1.8	1.8	1.7	1.7	1.7	معدل الوفيات الخام (لكل 1000 نسمة من السكان)
Total Fertility Rate	2.8	2.7	2.6	2.5	2.5	معدل الخصوبة الكلي
Infant Death Rate (per 1000 live birth)	13.5	10.8	11.1	12.7	10.5	معدل وفيات الأطفال الرضع (لكل 1000 مولود حي)
Under 5y death rate (per 1000 live birth)	15.3	13.4	13.9	16.3	12.5	معدل وفيات الأطفال دون الخامسة (لكل 1000 مولود حي)
Maternity Deaths per 100,000 live birth)	14.2	41.4	27.5	51.5	28.3	معدل وفيات الأمهات (لكل 100000 مولود حي)

عدد المؤسسات الصحية التابعة لوزارة الصحة في محافظة ظفار **42**

MOH Health Institutions In Dhofar

2019



Institution Type	Wilayat / الولاية											نوع المؤسسة الصحية
	الإجمالي Total	رخيوت Rakhyout	ضلكوت Dhalkout	المزيونة Mazyouna	ثمرت Thumrate	مقشن Mugshan	شليم Shaleem	سرح Sadah	مرباط Mirbat	طاقه Taqah	صلالة Slalah	
Health Center	34	1	3	6	5	2	5	3	1	8	مركز صحي	
Local Hospital	7	1					1	1	2	2	مستشفى محلي	
Regional Hospital	1									1	مستشفى مرجعي	
Total	42	2	3	6	5	2	6	4	2	3	9	اجمالي المؤسسات

القوى العاملة Mampoer



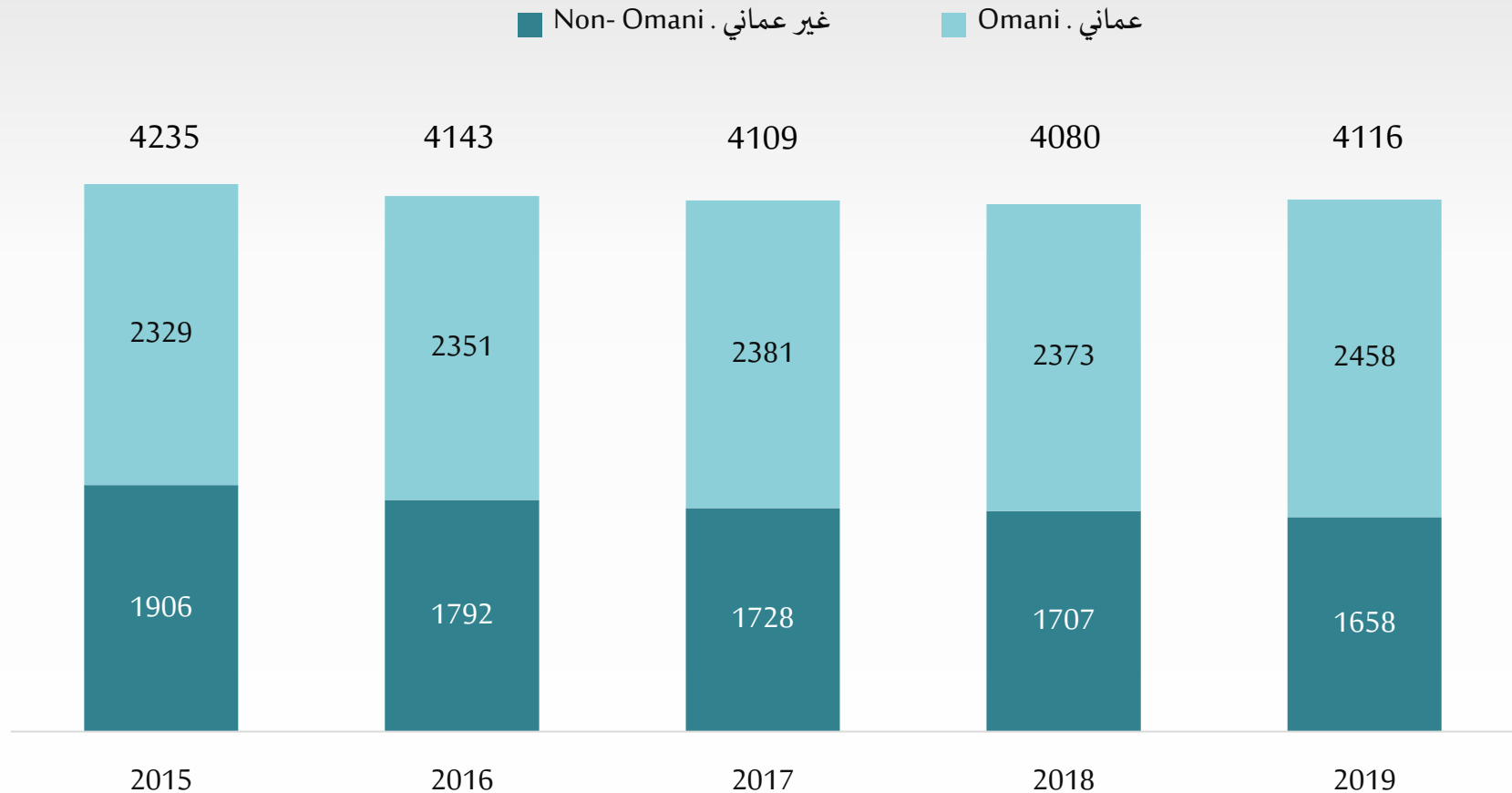
القوى العاملة

بوزارة الصحة في محافظة ظفار

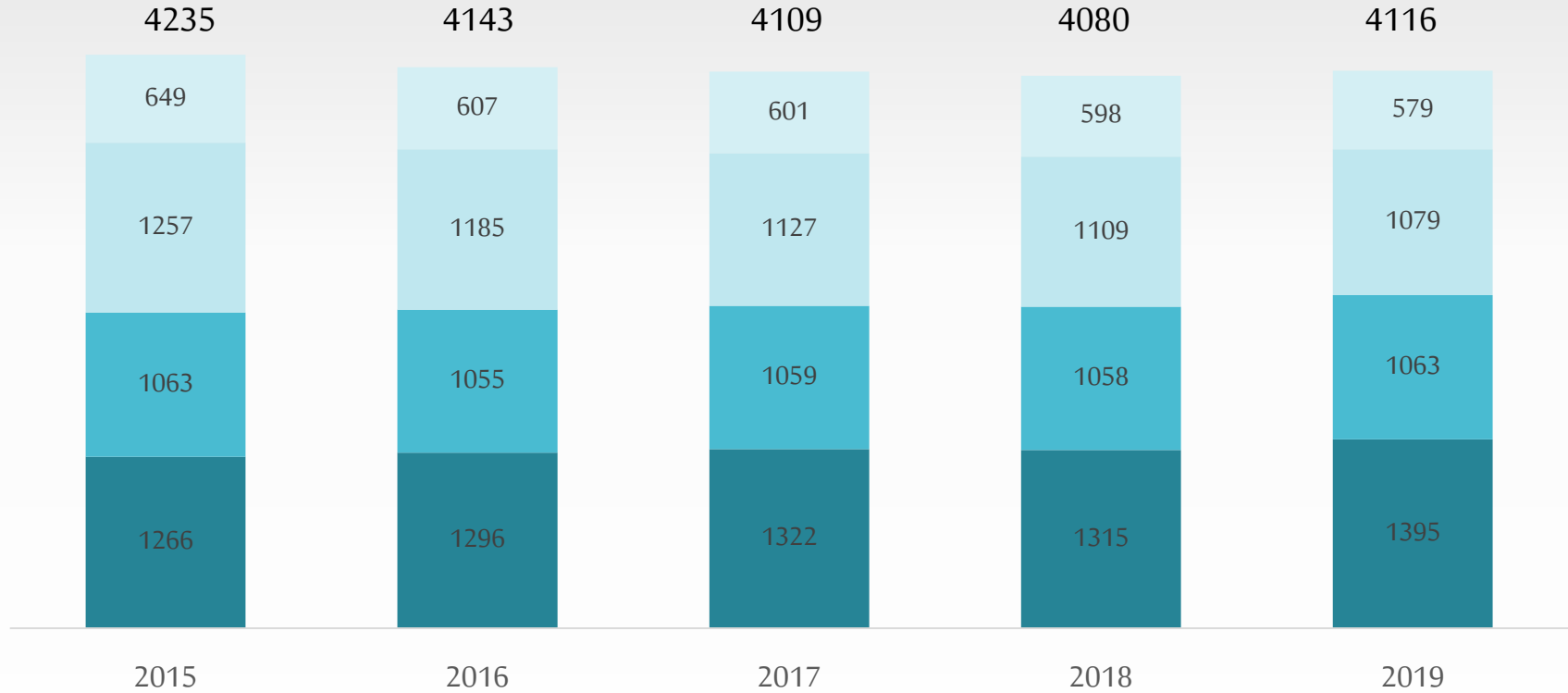
MOH Manpower in Dhofar



القوى العاملة بوزارة الصحة في ظفار خلال السنوات حسب الجنسية
MOH Manpower in Dhofar over Year by Nationality



القوى العاملة بوزارة الصحة في ظفار خلال السنوات حسب النوع والجنسية
MOH Manpower in Dhofar over Years by Gender & Nationality



■ Omani Female عمانية أنثى
 ■ Omani Male ذكور عمانية
 ■ Non-Omani Female غير عمانية أنثى
 ■ Non-Omani Male غير عمانية ذكور

MOH Manpower in Dhofar

2019

القوى العاملة بوزارة الصحة بظفار

Dhofar Directorate Manpower	الإجمالي Total	غير عماني Non-Omani	عماني Omani	القوى العاملة بالمديرية
Health Administrator	8	0	8	الإداريون الصحيون
Total Doctors	515	451	64	اجمالي الأطباء
Consultants	42	23	19	الاستشاريون
Specialists	179	163	16	الاختصاصيون
Medical Officers	294	265	29	أطباء العموم
Dentists	31	18	13	أطباء الأسنان
Pharmacists	32	10	22	الصيدلة
Staff Nurses	1,572	894	678	ممرضون/ممرضات
Physiotherapist	28	17	11	فني علاج طبيعي
Sanitarian	25	12	13	مراقب صحي
Radiographer	82	47	35	فني الأشعة
Lab Technician	143	95	48	فني المختبرات الطبية
Asst. Pharmacists/Dispenser	138	49	89	مساعد صيدلي/موزع أدوية
Medical Orderly	379	0	379	المضمدون
Other Paramedical Staff	105	44	61	وظائف أخرى للمهن الطبية المساعدة
Other MOH Staff	1,058	21	1,037	موظفون اخرون بالوزارة
Total	4,116	1,658	2,458	الإجمالي

مؤشرات القوى العاملة
Manpower Indicators 2019

Indicators (Per 10,000 Population)	2015	2016	2017	2018	2019	المؤشرات (لكل 10,000 من السكان)
Doctors	13.3	11.7	10.9	11.3	11.4	الأطباء
General Practitioners	7.2	6.6	6.2	6.5	6.5	أطباء العموم
Specialists& Consultants	6.1	5.1	4.7	4.8	4.9	الأخصائيون والاستشاريون
Dentists	0.9	0.7	0.7	0.6	0.7	أطباء الأسنان
Pharmacists	0.6	0.5	0.5	0.5	0.7	الصيدالة
Nurses	40.9	36.3	34.5	34.3	34.8	الممرضون
Physiotherapists	0.8	0.7	0.7	0.6	0.6	فني علاج طبيعي

مؤشرات القوى العاملة
Manpower Indicators 2019

Indicators	2015	2016	2017	2018	2019	المؤشرات
Radiographers /10,000 population	2.1	1.9	1.8	1.7	1.8	فني أشعة لكل 10000 من السكان
Laboratory Technicians /10,000 population	3.7	3.4	3.2	3.2	3.2	فني مختبر لكل 10000 من السكان
Asst. Pharmacists /10,000 population	3.7	3.3	3.1	3.1	3.1	مساعد صيدلي لكل 10000 من السكان
Nurse : Doctor Ratio	3.1	3.1	3.2	3.0	3.1	نسبة المرضين : المرضيات للأطباء
Rad. procedures /radiographer /a working day	7.1	7.7	8.1	8.4	8.3	الأشعاعات المجرأة لكل فني أشعة في اليوم (أيام العمل)
Lab. tests / Lab.Technician / a working day	58.2	61.6	60.6	63.4	65.2	الفحوصات لكل فني مختبر في اليوم (أيام العمل)



مؤشرات استخدام المؤسسات
الصحية التابعة لوزارة الصحة
بمحافظة ظفار



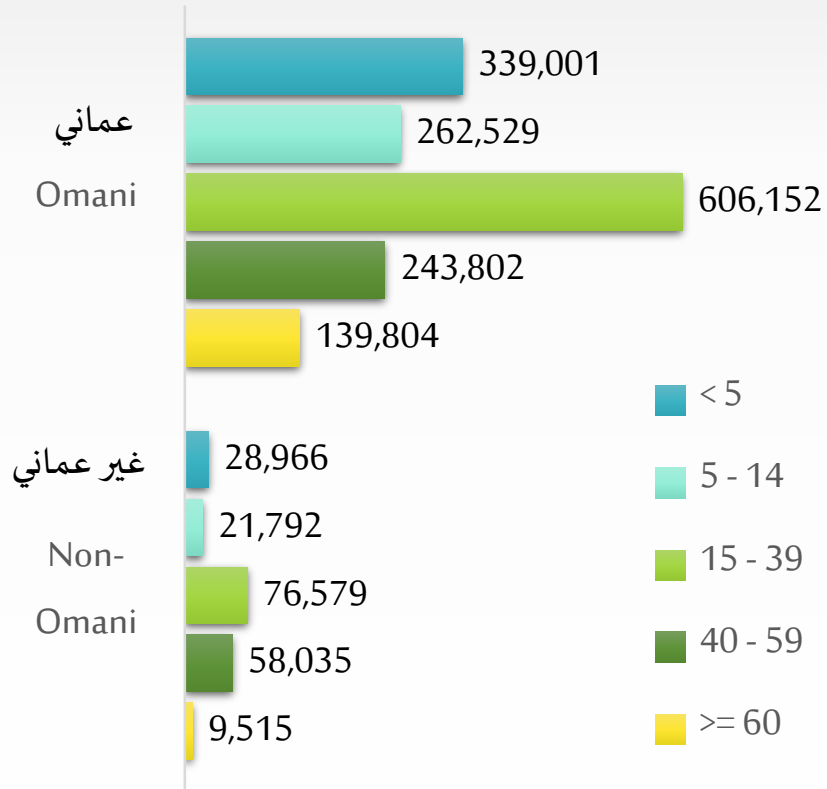
**Utilization of Health
Institutions Indicators**

2015-2019

Utilization of Health Institutions

مؤشرات استخدام المؤسسات الصحية

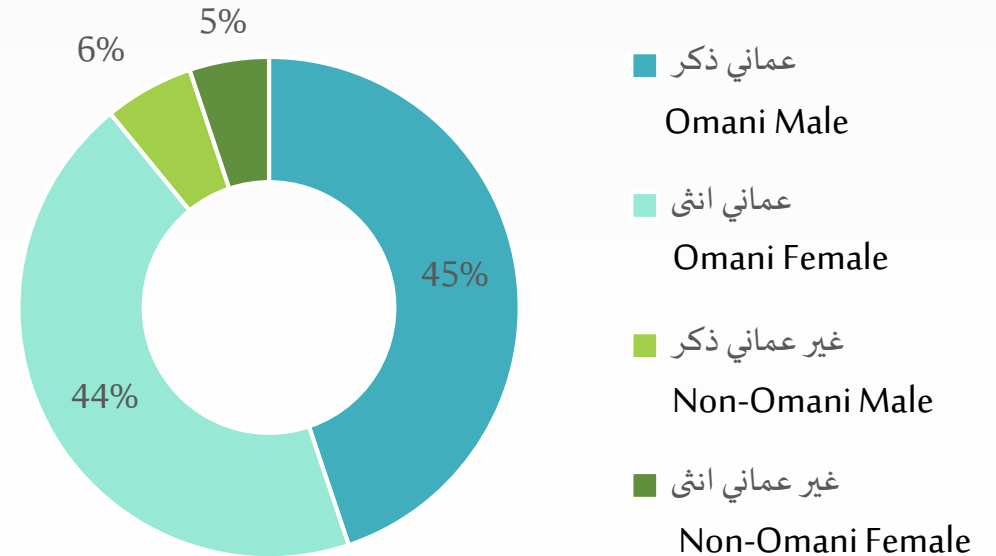
الزيارات حسب العمر والجنسية
OPD Visits by Age & Nationality
2019



1,786,175

اجمالي عدد الزيارات علي العيادات الخارجية
Total OPD Visits
2019

الزيارات حسب الجنسية والنوع
OPD Visits by Nationality & Sex



Utilization of Health Institutions

مؤشرات استخدام المؤسسات الصحية

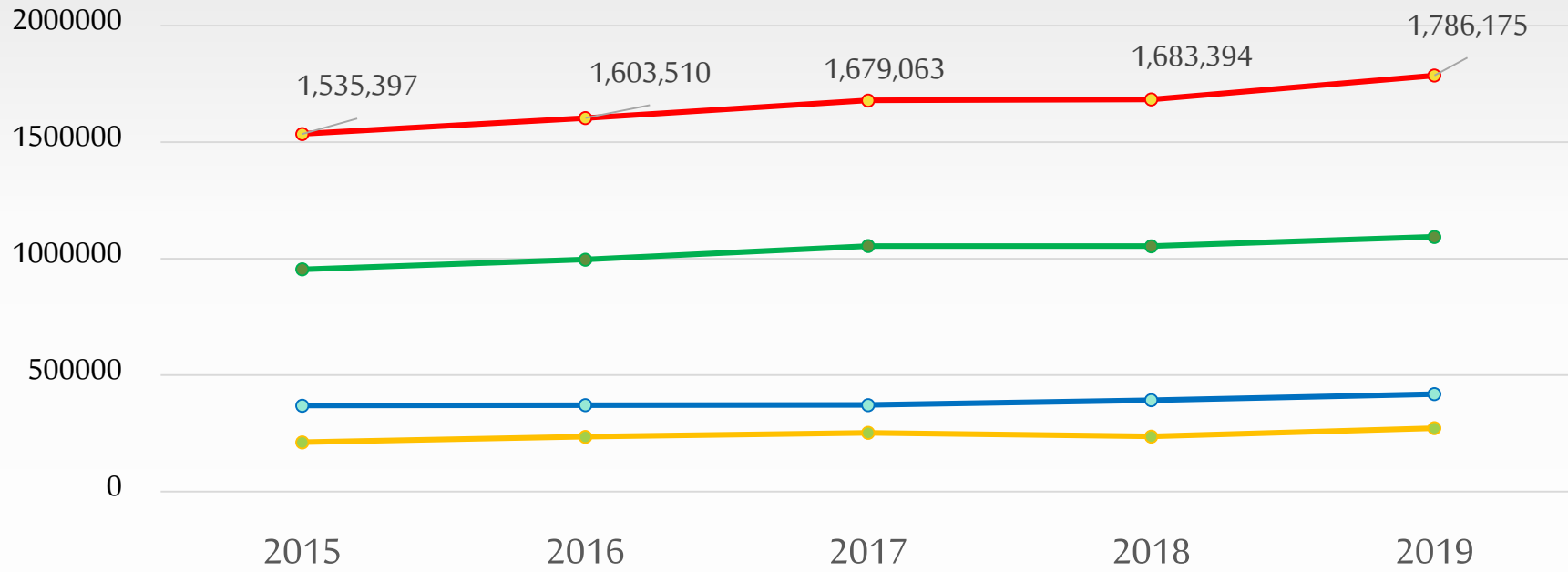
الزيارات على العيادات الخارجية حسب نوع المؤسسة الصحية MOH OPD Visits by the type of Health Institution 2015 - 2019

Indicators	2019	2018	2017	2016	2015	المؤشرات
Regional Hospital	419,271	392,856	372,290	371,580	369,306	المستشفى المرجعي
Local Hospital	272,823	237,073	252,705	235,895	211,929	المستشفيات المحلية
Health Center	1,094,081	1,053,465	1,054,068	996,035	954,162	المراكز الصحية
Total Visits	1,786,175	1,683,394	1,679,063	1,603,510	1,535,397	إجمالي أعداد الزيارات
OPD Visits per Day	4,894	4,612	4,600	4,381	4,207	متوسط أعداد الزيارات يوميا
Person OPD Visit	4.0	3.7	3.7	3.7	3.9	متوسط أعداد الزيارات للفرد

منحنى الزيارات على العيادات الخارجية حسب نوع المؤسسة الصحية

Curve of OPD Visits by the type of Health Institution

2015 - 2019



Regional H المستشفى المرجعي

Local Hospital المستشفيات المحلية

Health Center المراكز الصحية

Totil Visits إجمالي أعداد الزيارات

الزيارات على العيادات الخارجية بمؤسسات وزارة الصحة بمحافظة ظفار حسب أيام العمل

OPD Visits in MOH Institutions in Dhofar by Day of Work

2019

Day types	متوسط زيارات الفرد خلال السنة OPD per Person	متوسط الزيارات اليومي OPD per Day	الزيارات على العيادات الخارجية OPD Visits	الجنسية Nationality	أيام العمل
Working days	5.8	5,310	1,306,270	عماني	أيام العمل الرسمية
	0.7	668	164,356	غير عماني	
	3.3	5,978	1,470,626	الإجمالي	
Weekend	1.3	2,395	285,018	عماني	أيام الاجازات
	0.1	257	30,531	غير عماني	
	0.7	2,652	315,549	الإجمالي	
All days	7.1	4,360	1,591,288	عماني	جميع الأيام
	0.9	534	194,887	غير عماني	
	4.0	4,894	1,786,175	الإجمالي	

Utilization of Health Institutions

مؤشرات استخدام المؤسسات الصحية

الزيارات على العيادات الخارجية بمؤسسات وزارة الصحة بمحافظة ظفار حسب العيادة
OPD Visits in MOH Institutions in Dhofar by Clinic 2019

Clinic	Total	>=60	40 - 59	15 - 39	5 - 14	< 5	العيادة
Morning Shift				الفترة الصباحية			
ACCIDENT/EMERGENCY	15,578	2,055	2,800	5,325	1,651	3,747	الحوادث والطوارئ
GENERAL PRACTICE/ Well Being	483,873	44,381	92,136	184,271	87,343	75,742	ممارسة عامة وافحص واطمن
CHILD HEALTH & PAEDIATRICS	52,893	0	0	0	8,710	44,183	صحة الطفل و التحصينات
OPHTHALMOLOGY	30,975	8,954	9,206	6,467	4,082	2,266	العيون
DENTAL	48,780	2,699	8,365	22,682	13,284	1,750	الأسنان
ANTENATAL & POSTNATAL	70,118		5,256	64,845	17		رعاية الحوامل قبل وبعد الولادة
BIRTH SPACING	7,036		736	6,300			المباعدة بين الولادات
OBS&GYN	6,557	153	1,897	4,459	43	5	أمراض النساء والولادة
GENERAL INTERNAL MEDICINE	81,162	20,083	27,054	26,428	3,859	3,738	الأمراض الباطنية العامة
CARDIOLOGY	22,901	9,367	8,759	3,772	530	473	القلب

Utilization of Health Institutions

مؤشرات استخدام المؤسسات الصحية

الزيارات على العيادات الخارجية بمؤسسات وزارة الصحة بمحافظة ظفار حسب العيادة

OPD Visits in MOH Institutions in Dhofar by Clinic 2019

Clinic	Total	>=60	40 - 59	15 - 39	5 - 14	<5	العيادة
Morning Shift				الفترة الصباحية			
DIABETIC	38,404	11,857	19,230	7,179	133	5	السكري
DERMATOLOGY	21,910	2,020	4,391	10,261	2,917	2,321	الجلدية
PSYCHIATRY	13,418	1,634	4,825	6,039	771	149	الأمراض النفسية
GENERAL SURGERY	22,655	2,086	6,929	9,668	1,772	2,200	الجراحة العامة
ORTHOPAEDICS	25,670	3,455	8,326	10,211	2,303	1,375	جراحة العظام
ENT	20,029	1,361	3,850	6,948	4,647	3,223	الأذن والأنف والحنجرة
NUTRITIONAL CLINIC	242	14	44	93	31	60	التغذية
ANAESTHESIOLOGY	3,731	777	844	1,395	389	326	طب التخدير
NEUROLOGY	5,565	968	1,691	2,541	238	127	الأمراض العصبية
NEONATAL	169	0	0	0	0	169	عيادة الأطفال حديثي الولادة
Others (COMMUNITY & MOBILE TEAM)	1,056	153	302	368	131	102	أخري (صحة المجتمع والفرق المتحركة)
OPD Visits in Morning Shift	972,722	112,017	206,641	379,252	132,851	141,961	اجمالي الزيارات الفترة الصباحية

Utilization of Health Institutions

مؤشرات استخدام المؤسسات الصحية

الزيارات على العيادات الخارجية بمؤسسات وزارة الصحة بمحافظة ظفار حسب العيادة

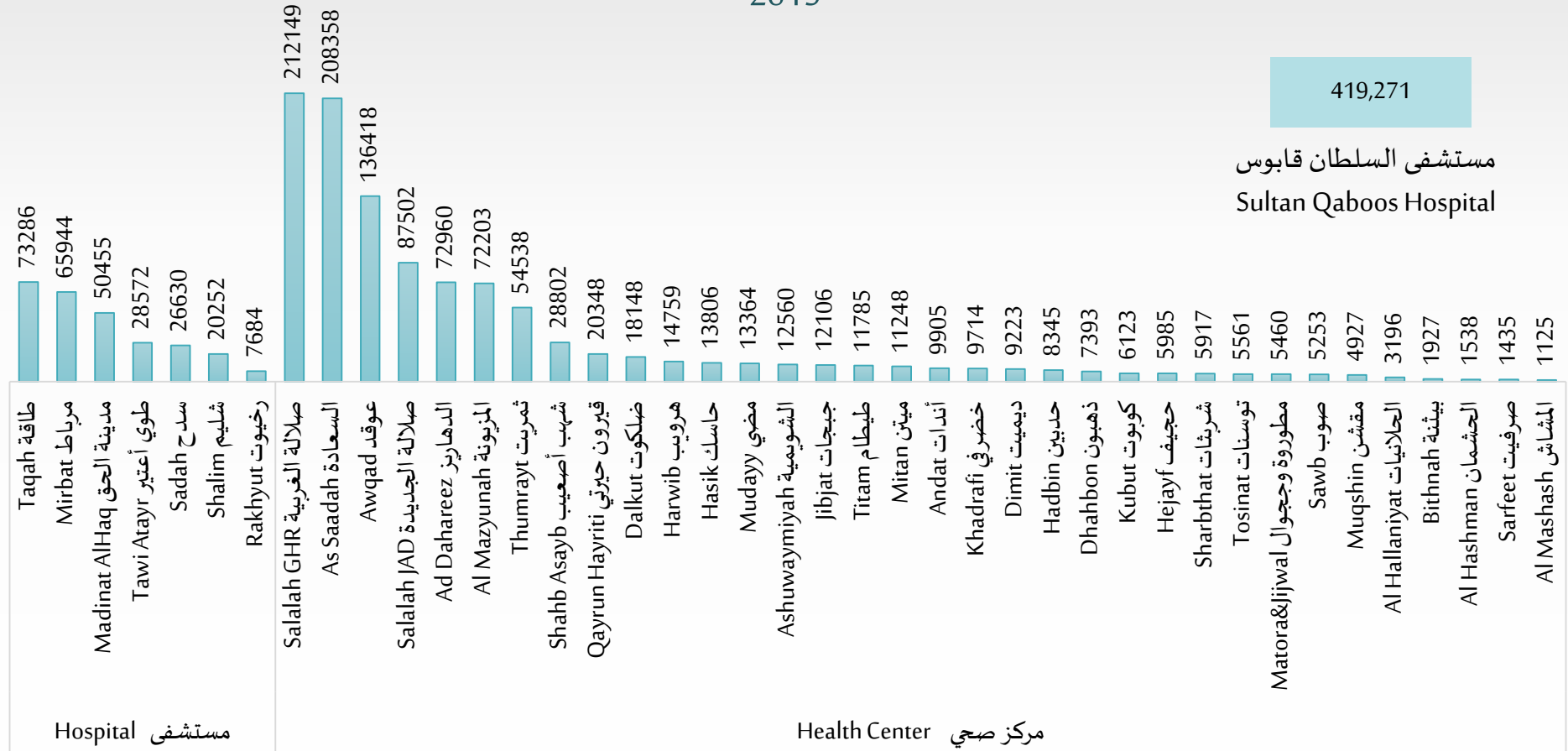
OPD Visits in MOH Institutions in Dhofar by Clinic 2019

Clinic	Total	>=60	40 - 59	15 - 39	5 - 14	< 5	العيادة
Afternoon Shift				الفترة المسائية			
GP	526,258	26,809	64,881	197,953	106,166	130,449	ممارسة عامة
CHILD HEALTH	21,927				15	21,912	صحة الطفل و التحصينات
ACCIDENT & EMERGENCY	14,336	1,680	2,433	5,584	1,724	2,915	الحوادث والطوارئ
OPD Visits in Afternoon Shift	562,521	28,489	67,314	203,537	107,905	155,276	اجمالي الزيارات الفترة المسائية
Night Shift				الفترة الليلية			
GP	235,651	7,776	25,490	93,744	41,957	66,684	ممارسة عامة
CHILD HEALTH	882				5	877	صحة الطفل و التحصينات
ACCIDENT & EMERGENCY	14,399	1,037	2,392	6,198	1,603	3,169	الحوادث والطوارئ
OPD Visits in Night Shift	250,932	8,813	27,882	99,942	43,565	70,730	اجمالي الزيارات الفترة الليلية
All Shift				جميع الفترات			
Total OPD Visit	1,786,175	149,319	301,837	682,731	284,321	367,967	اجمالي الزيارات

الزيارات على العيادات الخارجية بالمؤسسات الصحية بمحافظة ظفار

OPD Visits in MOH Health Institutions in Dhofar

2019



Utilization of Health Institutions

مؤشرات استخدام المؤسسات الصحية

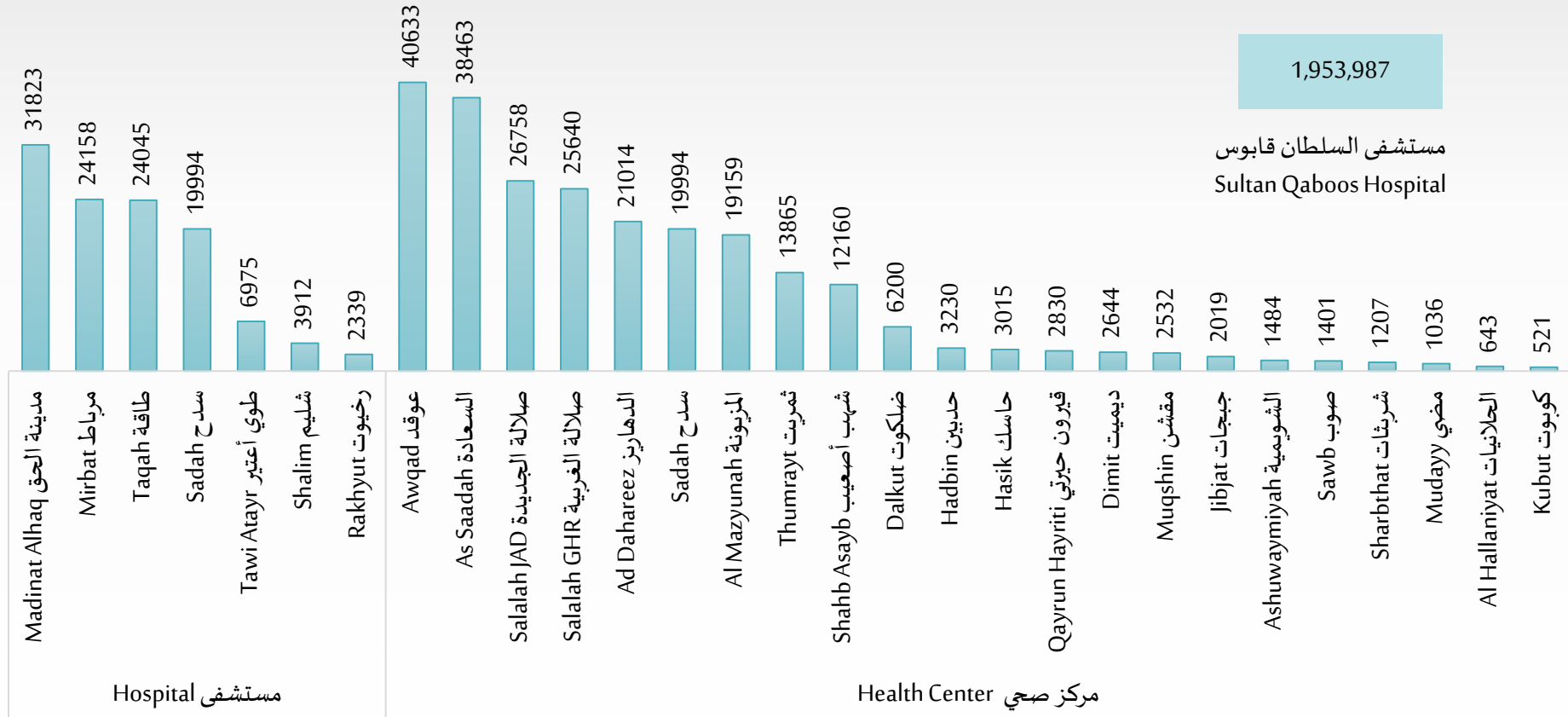
الفحوصات المخبرية المعمولة في مؤسسات وزارة الصحة بمحافظة ظفار Lab Procedures done in MOH Institutions in Dhofar

Procedures	2015	2016	2017	2018	2019	الفحوصات
Haematology & Other Blood tests	378,496	415,558	338,195	331,881	326,553	اختبارات الدم
Biochemistry	1,410,129	1,508,027	1,537,704	1,597,781	1,646,142	الاختبارات الكيميائية
Bacteriology (Culture)	44,109	48,374	51,116	52,800	45,661	اختبارات البكتريولوجية (مزرعة)
(Others)	145,733	144,816	151,394	147,893	151,308	(اخرى)
Virology - Serology	43,315	46,690	44,989	47,587	32,831	اختبارات الفيروسات
Histology	61,246	69,424	66,312	67,252	77,926	فحوصات أنسجة
Cytology	9,007	8,694	10,230	9,436	13,266	فحوصات خلايا
Total Procedures	2,092,035	2,241,583	2,199,940	2,254,630	2,293,687	اجمالي الفحوصات

Utilization of Health Institutions

مؤشرات استخدام المؤسسات الصحية

الفحوصات المخبرية المعمولة في مؤسسات وزارة الصحة بمحافظة ظفار
Lab Procedures done in MOH Institutions in Dhofar
2019



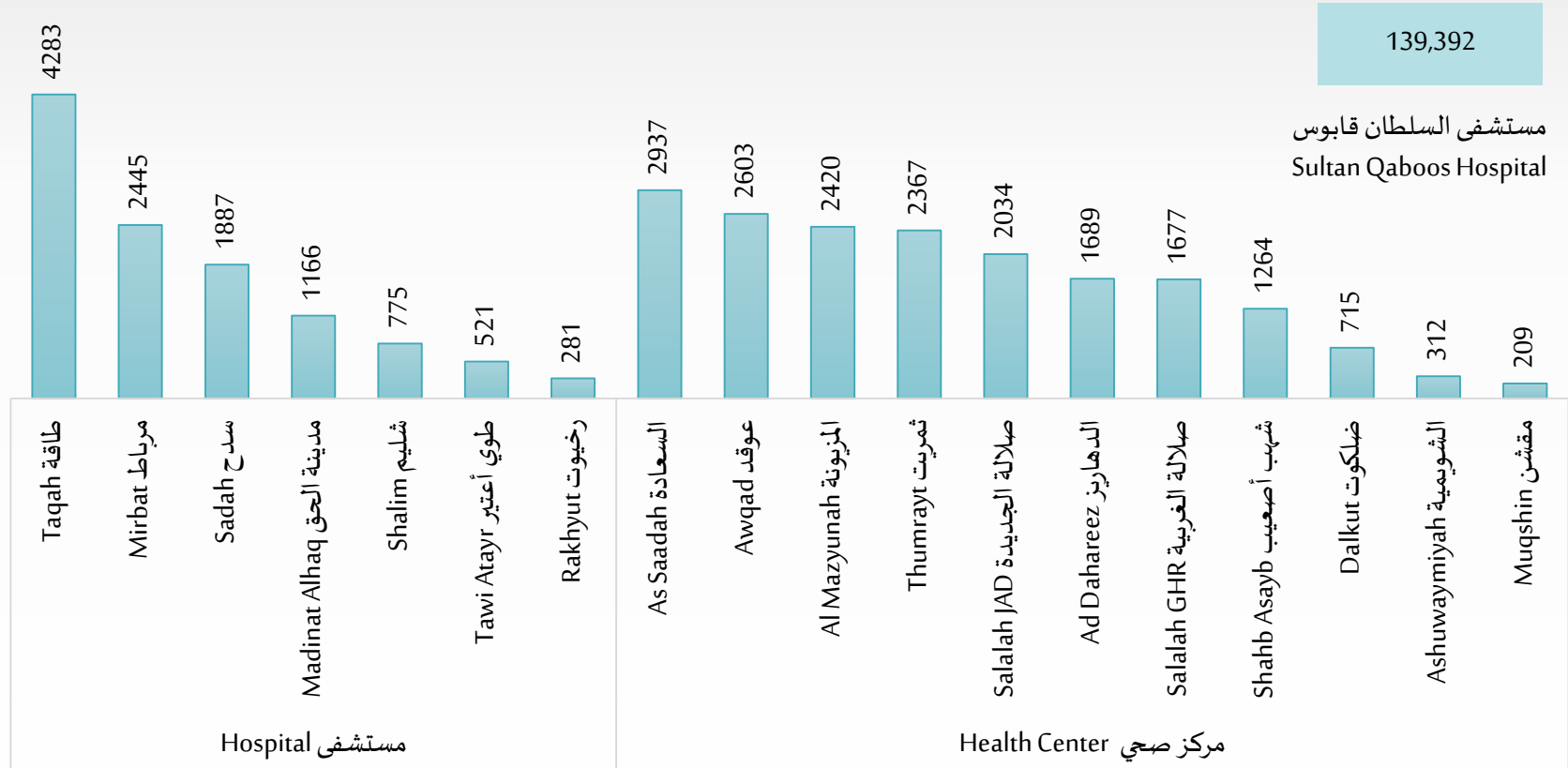
Utilization of Health Institutions

مؤشرات استخدام المؤسسات الصحية

الأشعات المجرأة في مؤسسات وزارة الصحة بمحافظة ظفار Radiological Procedures done in MOH Institutions in Dhofar

Procedures	2015	2016	2017	2018	2019	الأشعات
Plain X-Ray Procedures	96,501	103,252	112,083	110,260	113,069	الأشعات العادية
Special Contrast Examinations	5,622	5,795	6,197	5,391	5,217	أشعات خاصة بصبغة
Special Non-Contrast Examinations	6,919	7,244	8,326	9,427	10,903	اشعات خاصة بدون صبغة
Ultra-Sonographic Examinations	24,996	21,720	20,240	20,991	22,922	الموجات فوق الصوتية
Mobile Procedures	8,290	8,518	8,545	9,883	10,251	أشعات متحركة
Operation Theatre Procedures	444	450	418	397	409	أشعات بغرف العمليات
Other	6,731	7,783	6,805	7,635	6,206	أخرى
Total Procedures	149,503	154,762	162,614	163,984	168,977	اجمالي الأشعات

الأشعة المجرية في مؤسسات وزارة الصحة بمحافظة ظفار Radiological Procedures done in MOH Institutions in Dhofar 2019



احصائيات استخدام الخدمات الصحية للمرضى المنومين
Inpatient Service Utilization Statistics

المتوسط اليومي للمرقد Admission per day	متوسط فترة البقاء بالمستشفى (باليوم) Mean Length of Stay per day	معدل شغل الأسرة Bed Occ. %	أسرة الترقية Admission beds	عدد الوفيات Deaths	عدد المرضى الخروج (لا يتضمن الوفيات) Discharges (excluding deaths)			السنة Year
					الإجمالي Total	اناث Female	ذكور Male	
362	4.3	56.9	640	436	29,047	17,836	11,212	2019
346	4.6	56.7	608	435	28,250	17,546	10,704	2018
357	4.3	56.9	626	405	29,267	18,317	10,950	2017
346	4.3	55.4	628	430	28,660	17,862	10,798	2016
341	4.7	54.8	623	429	26,719	17,152	9,567	2015

Utilization of Health Institutions

مؤشرات استخدام المؤسسات الصحية

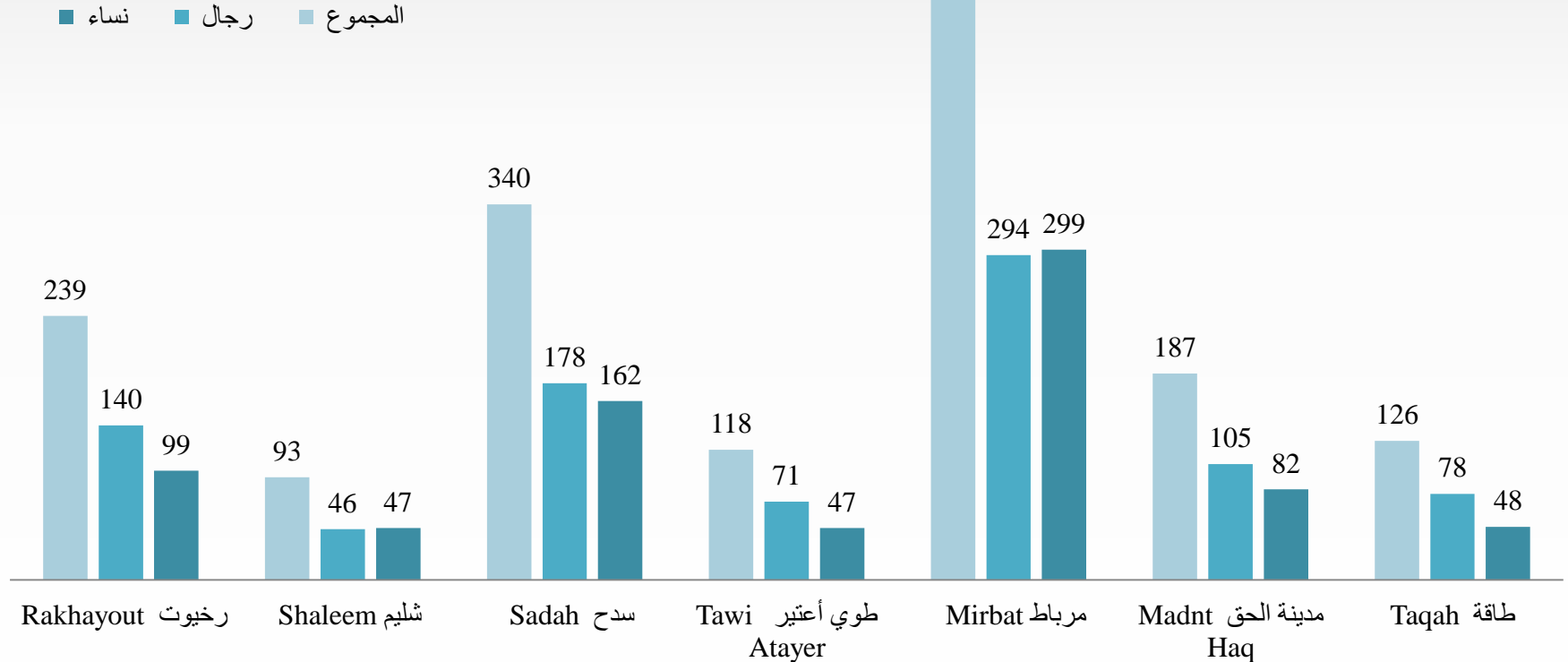
احصائيات استخدام الخدمات الصحية للمرضى المنومين

Inpatient Service Utilization Statistics 2019

المتوسط اليومي للمرقدين Admission per day	متوسط فترة البقاء بالمستشفى (باليوم) Mean Length of Stay per day	معدل شغل الأسرة Bed Occ. %	أسرة الترقيد Admission beds	عدد الوفيات Deaths	عدد المرضى الخروج (لا يتضمن الوفيات) Discharges (excluding deaths)			اسم المستشفى Hospital Name
					الإجمالي Total	اناث Female	ذكور Male	
347	4.4	68.0	515	435	27,352	16,924	10,428	السلطان قابوس SQH
1	3.5	4.0	28	1	126	78	48	طاقه Taqah
1	2.1	8.7	12	0	186	105	82	مدينة الحق Madnt Haq
5	3.9	21.8	23	0	593	294	299	مرباط Mirbat
1	2.4	6.6	12	0	118	71	47	طوي أعتبر Tawi Atayer
4	1.6	21.7	18	0	340	178	162	سدح Sadah
0	2.4	3.5	14	0	93	46	47	شليم Shaleem
2	3.2	11.4	18	0	239	140	99	رخيوت Rakhayout
362	4.3	56.9	640	436	29,047	17,836	11,212	Total الاجمالي

احصائيات استخدام الخدمات الصحية للمرضى المنومين 2019 Inpatient Service Utilization Statistics

Sulatan Qaboos السلطان قابوس
10428 رجال
16924 نساء
27352 المجموع



إجمالي عدد جلسات غسيل الكلى في مستشفى السلطان قابوس
Number of Sessions Renal Dialysis in Sultan Qaboos Hospital 2019

Indicator	2015	2016	2017	2018	2019	المؤشر
No. of beds	22	22	22	32	32	عدد الأسرة
No. of Patients treated	159	170	188	202	235	عدد المرضى الذي تم علاجهم
Number of Sessions	20,088	17,503	25,033	26,522	29,109	إجمالي عدد جلسات الغسيل
Mean No of Sessions per patient in a month	11.4	8.7	11.1	10.9	10.3	متوسط عدد الجلسات للمريض في الشهر

Maternal & Child healthcare Indicators

مؤشرات صحة المرأة والطفل

المؤشرات (المشعرات) الصحية المرتبطة بخدمات رعاية صحة الامهات (قبل الولادة) Health Indicators Related to Maternal Health Care Services (Ante-Natal Care)

Visits		2015	2016	2017	2018	2019	الزيارات	
First Visits	Total	7,954	8,300	8,059	8,067	8,456	اجمالي	
	Multi gravida	6,092	6,438	6,473	6,655	6,992	متكررة الحمل	الزيارات الأولى
	Primi gravida	1,862	1,862	1,586	1,412	1,464	حمل أول	
Follow-up Visits	Total	39,373	39,417	39,279	39,313	37,059	اجمالي	
	Multi gravida	28,359	29,186	28,921	29,559	28,353	متكررة الحمل	زيارات المتابعة
	Primi gravida	11,014	10,231	10,358	9,754	8,706	حمل أول	
Home Visits	Total		6			25	اجمالي	
	Multi gravida		4			19	متكررة الحمل	الزيارات المنزلية
	Primi gravida		2			6	حمل أول	
Mean Visits per pregnancy		6.0	5.7	5.9	5.9	5.4	متوسط عدد الزيارات لكل حمل	
Mean Visits per pregnancy for multi		5.7	5.5	5.5	5.4	5.1	متوسط عدد الزيارات لكل حمل بالنسبة متكررة الحمل	
Mean Visits per pregnancy for primi		6.9	6.5	7.5	7.9	6.9	متوسط عدد الزيارات لكل حمل بالنسبة للخروس (حمل اول)	

Maternal & Child healthcare Indicators

مؤشرات صحة المرأة والطفل

المؤشرات (المشعرات) الصحية المرتبطة بخدمات رعاية صحة الامهات (قبل الولادة)

Health Indicators Related to Maternal Health Care Services (Ante-Natal Care)

DETAILS	2015	2016	2017	2018	2019	البيان
Pregnants registered in ANC clinics	7954	8302	8059	8,067	8456	الحوامل المسجلات في عيادات رعاية الحوامل
% Booking in 1st trimester	53.7%	52.1%	54.1%	52.9%	56.9%	% المسجلات في الثلث الأول من الحمل
% Booking in 3rd trimester	8.1%	8.5%	7.7%	8.4%	7.7%	% المسجلات بالثلث الثالث من الحمل
% Aneamic	13.4%	12.3%	13.7%	13.3%	13.7%	% حالات فقر الدم
% Hypertensive	1.5%	1.7%	1.7%	1.4%	1.5%	% حالات ارتفاع ضغط الدم
% Diabetic	2.0%	2.4%	3.4%	4.1%	3.9%	% حالات مرض السكر
% GD of total Diabetes	64.2%	72.6%	79.0%	74.1%	77.1%	% حالات السكر اثناء الحمل الى مجموع حالات مرض السكر

الزيارات على عيادة رعاية صحة الامهات (بعد الولادة)

Visits to Maternal Health Care clinic (Post-Natal Care)

نسبة الزيارات المنزلية الى زيارات العيادة	نسبة الزيارات ما بعد الولادة الى اجمالي الحوامل	اجمالي الزيارات بعد الولادة	الزيارات خلال الأسبوع السادس بعد الولادة		الزيارات خلال الأسبوع الثاني بعد الولادة		السنة
Ratio of home visits to clinic visits	Ratio of Post-natal to registered Pregnant	Post-natal Total Visits	الزيارات المنزلية Home Visits	الزيارات للعيادة Clinic Visits	الزيارات المنزلية Home Visits	الزيارات للعيادة Clinic Visits	Year
1.7%	45.4%	3835	25	1371	39	2400	2019
0.5%	48.9%	3941	10	1422	9	2500	2018
0.1%	52.5%	4232	2	1429	2	2799	2017
0.1%	55.4%	4602	2	1618	2	2980	2016
0.3%	59.7%	4745	10	1617	3	3115	2015

Maternal & Child healthcare Indicators

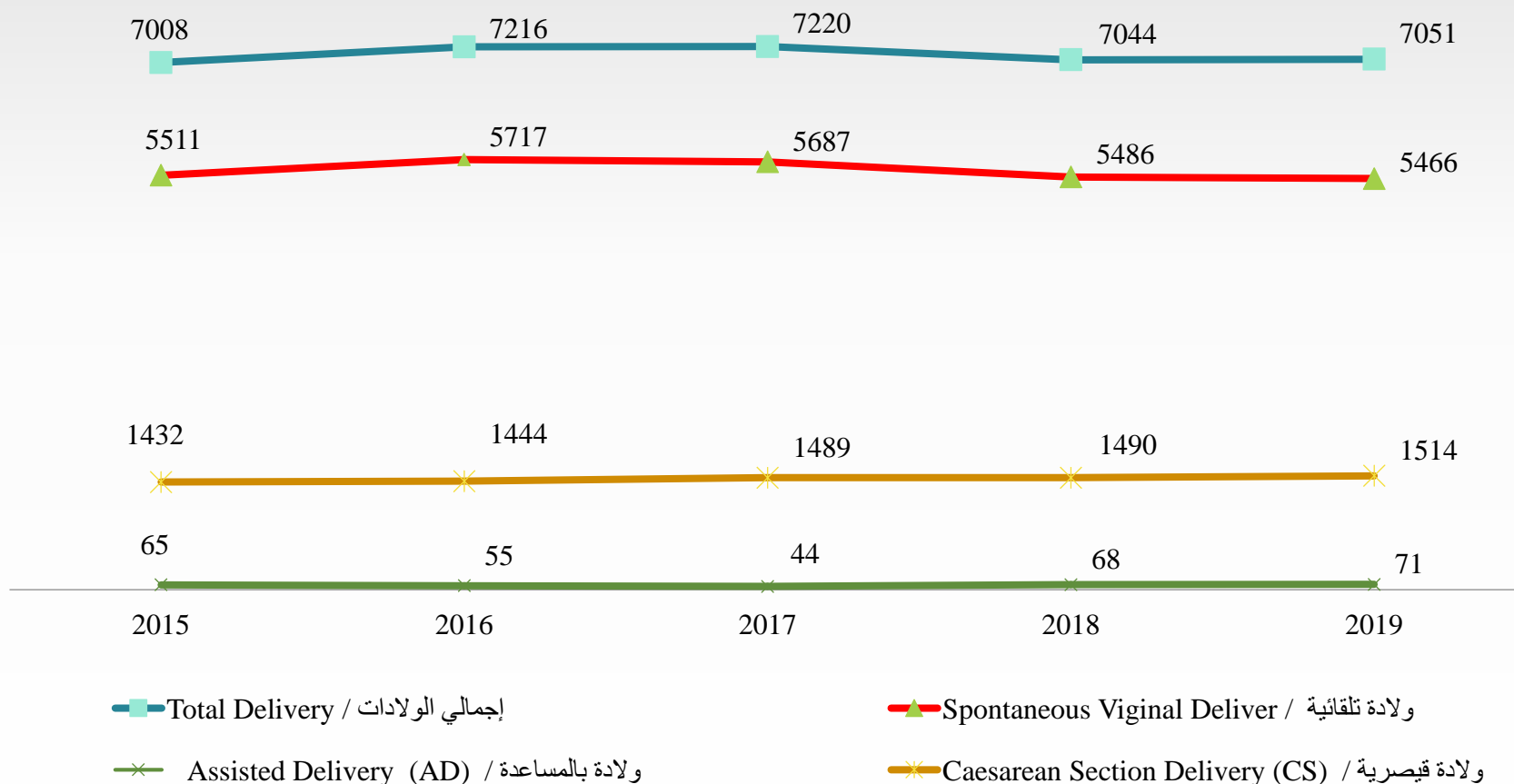
مؤشرات صحة المرأة والطفل

مؤشرات الولادات في مؤسسات وزارة الصحة بمحافظة ظفار

Indicators of Deliveries in MOH Institutions in Dhofar

Year		2015	2016	2017	2018	2019	السنة	
Total Delivery		7008	7216	7220	7044	7051	إجمالي الولادات	
Spontaneous Vaginal Delivery		5511	5717	5687	5486	5466	ولادة تلقائية	
Assisted Delivery		65	55	44	68	71	ولادة بالمساعدة	
Caesarean Section Delivery (CS)	Total	1432	1444	1489	1490	1514	الإجمالي	ولادة قيصرية
	%	20.4%	20.0%	20.6%	21.2%	21.5%	%	
	Elective	419	510	562	528	550	اختيارية	
	Emergency	1013	934	927	962	964	طارئة	
Born in Hospital / Health Centre Building		6881	7113	7098	6934	6945	عدد الولادات داخل المؤسسة الصحية	
Born Outside Hospital Building		127	103	122	110	106	عدد الولادات خارج المؤسسة الصحية	

مؤشرات الولادات في مؤسسات وزارة الصحة بمحافظة ظفار
Indicators of Deliveries in MOH Institutions in Dhofar



Maternal & Child healthcare Indicators

مؤشرات صحة المرأة والطفل

مؤشرات الولادات في مؤسسات وزارة الصحة بمحافظة ظفار

Indicators of Deliveries in MOH Institutions in Dhofar

Year	2015	2016	2017	2018	2019	السنة		
% Never Visited Ante-Natal Clinics	3.5%	3.3%	2.5%	2.6%	2.6%	% الأمهات اللاتي لم يراجعن عيادة الحوامل		
% < 4 Visits to Ante-Natal Clinic	17.0%	17.4%	17.9%	18.3%	17.0%	% الأمهات اللاتي زرن عيادة الحوامل أقل من 4 مرات		
% 4-6 Visits to Ante-Natal Clinic	29.3%	28.3%	29.6%	30.8%	34.5%	% الأمهات اللاتي زرن عيادة الحوامل 4-6 مرات		
% At least one visit during the last 4 weeks of pregnancy	74.1%	77.3%	76.8%	73.1%	69.3%	% الأمهات اللاتي زرن عيادة الحوامل مره واحدة على الأقل خلال الأربعة أسابيع الأخيرة من الحمل		
% Mothers With Multi Gravida Time Since Last Live-Birth	<2 yrs	20.9%	22.0%	21.6%	20.4%	18.9%	> 2 سنة	الأمهات اللاتي باعدن بن حملين منذ آخر مولود حي
	2-3 yrs	23.8%	23.7%	24.2%	25.5%	23.1%	2-3 سنة	
	>= 3 yrs	27.5%	28.6%	29.5%	32.2%	33.4%	<= 3 سنة	

Maternal & Child healthcare Indicators

مؤشرات صحة المرأة والطفل

مؤشرات خدمة المراجعة بين الولادات في مؤسسات وزارة الصحة بمحافظة ظفار

Indicators of Births pacing in MOH Institutions in Dhofar

Category	2015	2016	2017	2018	2019	التصنيف
Total First Visit clients	1369	1370	1435	1435	1450	الزيارات الجديدة
Level of Education						مستوى التعليم
Illiterate	3%	3%	4%	3%	4%	غير متعلمة
Read & Write	4%	5%	5%	4%	5%	تقرأ وتكتب
Primary	10%	9%	11%	11%	9%	ابتدائي
Secondary	64%	63%	60%	61%	59%	ثانوي
Advanced	19%	20%	20%	21%	23%	دراسات عليا
Occupation						الوظيفة
Housewife	86%	86%	87%	87%	87%	ربة منزل
Employed	14%	14%	13%	13%	13%	عاملة
ACCEPTORS BY BASIC METHOD						الوسيلة المستخدمة للمراجعة
COC	243	263	270	286	264	حبوب مركبة
POP	443	442	422	348	343	حبوب أحادية الهرمون
Injectable	261	274	308	322	368	الحقن
IUCD	138	145	172	186	175	اللؤلؤ
Condom	284	245	260	262	251	العازل الطبي
Others	0	0	3	31	49	أخرى

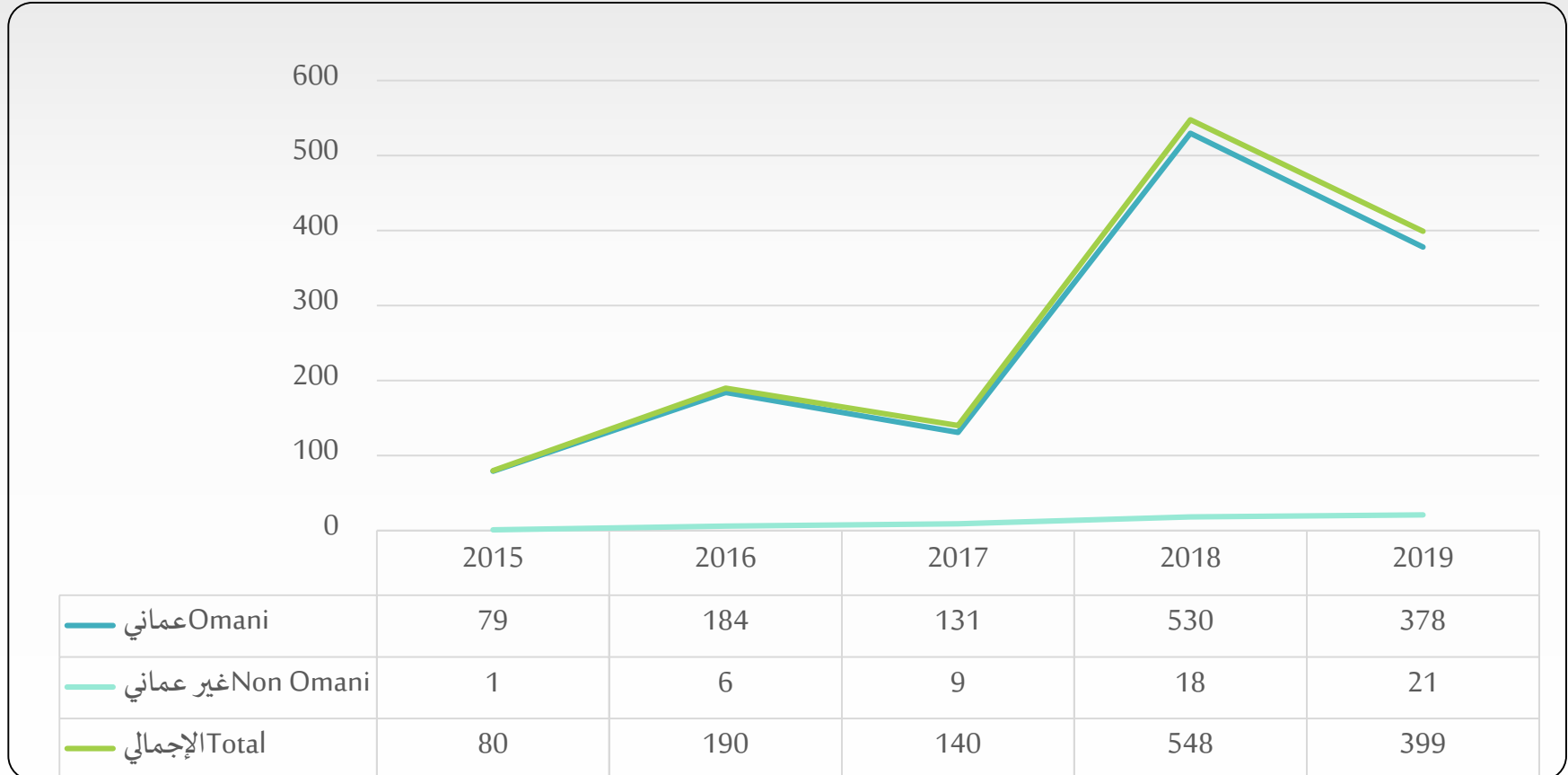
Maternal & Child healthcare Indicators

مؤشرات صحة المرأة والطفل

مؤشرات خدمة المباشرة بين الولادات في مؤسسات وزارة الصحة بمحافظة ظفار
Indicators of Births pacing in MOH Institutions in Dhofar

الإجمالي	عدد مرات الولادة			الفئة العمرية				السنة
Total	Parity			Age Group				Year
	8+	5 - 7	0 - 4	40+	30 - 39	20 - 29	< 20	
1450	59	275	1116	86	635	703	26	2019
1434	69	285	1080	100	646	639	50	2018
1429	57	281	1091	70	624	698	43	2017
1370	51	243	1076	55	519	753	43	2016
1369	73	245	1051	64	546	718	41	2015

الترددات علي عيادات التغذية في مؤسسات وزارة الصحة بمحافظة ظفار Outpatient on Nutrition Clinic in MOH Institutions in Dhofar



الترددات علي عيادات التغذية في مؤسسات وزارة الصحة بمحافظة ظفار (للذكور)
 Outpatient on Nutrition Clinic in MOH Institutions in Dhofar (for Male)
 2019

Visit reason	الإجمالي Total	60+	40-59	20-39	10-19	5-9	1-4	< 1 year	سبب الزيارة
Weight Management	36%		12%	24%	75%	83%	52%	43%	التحكم في الوزن
Diabetes Mellitus (DM)	28%	65%	68%	24%	17%				السكري
Diet in pregnancy									نظام غذائي للحوامل
Diabetes in pregnancy									سكر اثناء الحمل
Anemia in pregnancy									فقر الدم اثناء الحمل
Nut anemia	6%						35%		فقر الدم الغذائي
CVS Dis									امراض الجهازية الدوري والقلب
Hypertenion	4%		4%	19%					ارتفاع ضغط الدم
Renal Dis	2%		4%	5%					امراض الكلي
Hyperlipidaemia	9%	29%	8%	5%	25%				ارتفاع دهون الدم
Gout									النقرس
Others	13%	6%	4%	5%	8%	8%	13%	57%	اخرى
Total Outpatient	124	17	25	21	12	12	23	14	أجمالي الترددات

الترددات علي عيادات التغذية في مؤسسات وزارة الصحة بمحافظة ظفار (للإناث) 2019
 Outpatient on Nutrition Clinic in MOH Institutions in Dhofar (for Female)2019

Visit reason	الإجمالي Total	60+	40-59	20-39	10-19	5-9	1-4	< 1 year	سبب الزيارة
Weight Management	32%		20%	32%	73%	50%	50%	38%	التحكم في الوزن
Diabetes Mellitus (DM)	26%	100%	46%	19%	9%				السكري
Diet in pregnancy	4%		2%	8%					نظام غذائي للحوامل
Diabetes in pregnancy	12%	0%	7%	25%					سكر اثناء الحمل
Anemia in pregnancy	0%			1%					فقر الدم اثناء الحمل
Nut anemia	9%		5%	4%		13%	33%		فقر الدم الغذائي
CVS Dis	0%		1%						امراض الجهازى الدورى والقلب
Hypertenion	3%		10%	1%					ارتفاع ضغط الدم
Renal Dis									امراض الكلى
Hyperlipidaemia	3%		6%	3%					ارتفاع دهون الدم
Gout	1%		1%	1%					النقرس
Others	12%		4%	11%	18%	38%	17%	63%	اخرى
Total Outpatient	275	12	82	106	11	8	48	8	أجمالي الترددات

الترددات علي عيادات التغذية في مؤسسات وزارة الصحة بمحافظة ظفار (اجمالي)

Outpatient on Nutrition Clinic in MOH Institutions in Dhofar (Total)

2019

Visit reason	الإجمالي Total	60+	40-59	20-39	10-19	5-9	1-4	< 1 year	سبب الزيارة
Weight Management	34%		18%	31%	74%	70%	51%	41%	التحكم في الوزن
Diabetes Mellitus (DM)	27%	79%	51%	20%	13%				السكري
Diet in pregnancy	3%		2%	6%					نظام غذائي للحوامل
Diabetes in pregnancy	7%		5%	19%					سكر اثناء الحمل
Anemia in pregnancy				1%					فقر الدم اثناء الحمل
Nut anemia	8%		4%	3%		5%	34%		فقر الدم الغذائي
CVS Dis			1%						امراض الجهازى الدورى والقلب
Hypertenion	4%		8%	4%					ارتفاع ضغط الدم
Renal Dis	1%		1%	1%					امراض الكلى
Hyperlipidaemia	5%	17%	7%	3%	13%				ارتفاع دهون الدم
Gout	1%		1%	1%					النقرس
Others	14%	3%	4%	13%	13%	25%	15%	59%	اخرى
Total	399	29	107	127	23	20	71	22	أجمالي الترددات

الأمراض المعدية المبلغ عنها خلال السنوات الماضية Notified Communicable Diseases During the last Years

Disease Group	2015	2016	2017	2018	2019	
Group A Diseases:						مجموعة الامراض (أ):
Crimean-Congo Hemorrhagic fever	4	4	1	1	2	حى نزفيه (كريممان-كنغو)
Dengue	7	2	3	2	32	حى الضنك
Meningococcal infection	0	3	1	0	0	العدوى بالمكورة السحائية (المننجوكوك)
Pneumococcal invasive disease				1	4	المكورات الرئوية
Malaria (confirmed cases)	67	79	105	86	75	الملاريا - البرداء (حالات مؤكده)
Pulmonary Tuberculosis	23	17	20	19	34	تدرن رئوي / سل رئوي ^
Extra-Pulmonary Tuberculosis	21	26	21	13	11	امراض تدرن اخري
Group A (Syndromes)						مجموعة (أ): متلازمات
Acute Flaccid Paralysis (AFP)	4	4	5	3	3	حالات شلل رخو حاد
Fever & Rash Illness	95	171	196	39	55	حى وطفح جلدي
Measles (Endemic)(All ages)	0	0	48	6	0	الحصبه (المتوطنة) (جميع الاعمار)
Acute Hemorrhagic fever Syndrome			10	12	34	حى حموية (فيروسية) نازفة
Food Poisoning (infectious Origin)	18	11	76	60	9	التسمم الغذائي (مصدر معد / انتاني)
Group B Diseases:						مجموعة الامراض (ب)
Meningitis (Other than Nm & Hib)	1	0	0	0	2	التهاب السحايا (غير المكوري وهيموفيلس)
Typhoid & Paratyphoid fever	3	2	3	0	0	حى تيفية (تيفودية)
Whooping cough (Pertussis)	33	44	226	7	4	السعال الديكي - الشاهوق

Non-Communicable Diseases

الأمراض الغير معدية

معدلات اكتشاف (%) الامراض غير المعدية من خلال فحص الفئات اكبر من 40 سنة في العمر (الاجمالي)
 Detection Rate(%) for Non-Communicable Diseases in above 40 years of age (Total)

Details	2015	2016	2017	2018	2019	البيان	
Total Screened	810	2582	2457	2740	3026	إجمالي المفحوصين	
BMI	25 - <30	38.1	36.3	31.3	31.8	30.4	من 25 إلى اقل من 30
	30+	55.9	47.9	54.0	51.3	52.7	اكبر من 30
	Missed	1.5	2.1	4.9	2.9	4.2	مفقود
Waist	M: >=94cm; f: >=80cm	64.3	72.9	73.7	71.6	74.9	ذكور: <=94سم ، اناث: <=80سم
	Missed	14.9	6.5	9.8	3.9	6.1	مفقود
	130-139/85-89	37.8	35.5	26.7	27.4	25.1	89-85 / 139-130
Blood Pressure	>=140/>=90	13.5	14.2	14.3	13.0	11.4	90 <= / 140 <=
	Missed	2.0	5.2	2.7	3.0	3.8	مفقود
	FPG >=5.6 & <7.0	48.6	47.0	40.2	34.8	32.4	صيام: <=5.6 و >7.0
Blood Glucose	FPG >=7.0	12.8	10.0	10.5	10.1	9.7	صيام: <=7.0
	Missed	2.5	4.0	3.4	2.6	3.6	مفقود
	Total Serum	>= 5.2	59.8	52.7	48.8	42.8	42.9
Cholesterol	Missed	4.1	6.9	4.2	6.0	6.7	مفقود

Non-Communicable Diseases

الأمراض الغير معدية

معدلات اكتشاف (%) الامراض غير المعدية من خلال فحص الفئات اكبر من 40 سنة في العمر (للذكور)
 Detection Rate(%) for Non-Communicable Diseases in above 40 years of age (for Males)

Details	2015	2016	2017	2018	2019	البيان	
Total Screened	369	1302	1169	1413	1388	إجمالي المفحوصين	
BMI	25 - <30	51.2	44.6	43.0	43.0	42.0	من 25 إلى اقل من 30
	30+	39.0	34.3	39.1	36.4	37.0	اكبر من 30
	Missed	1.1	2.7	4.4	3.5	4.5	مفقود
Waist	M: >=94cm; f:						ذكور: <=94سم ، اناث:
	>=80cm	57.7	65.5	66.4	62.3	67.7	<=80 سم
	Missed	16.5	6.7	10.3	4.7	6.0	مفقود
Blood Pressure	130-139/85-89	44.4	35.6	29.2	29.9	29.3	89-85 / 139-130
	>=140/>=90	14.1	14.1	15.3	14.7	14.0	90 =< /140=<
	Missed	2.2	5.1	2.4	2.6	3.5	مفقود
Blood Glucose	FPG >=5.6 & <7.0	52.3	46.8	40.1	33.0	32.4	صيام: <=5.6 و >7.0
	FPG >=7.0	13.6	9.8	10.4	12.2	12.2	صيام: <=7.0
	Missed	2.7	4.1	4.0	2.3	3.5	مفقود
Total Serum Cholesterol	>= 5.2	60.2	52.0	50.2	43.1	46.5	5.2 =<
	Missed	5.4	6.5	4.9	6.0	8.6	مفقود

Non-Communicable Diseases

الأمراض الغير معدية

معدلات اكتشاف (%) الامراض غير المعدية من خلال فحص الفئات اكبر من 40 سنة في العمر (للإناث)
 Detection Rate(%) for Non-Communicable Diseases in above 40 years of age (for Females)

Details	2015	2016	2017	2018	2019	البيان	
Total Screened	441	1280	1288	1327	1638	إجمالي المفحوصين	
BMI	25 - <30	27.2	27.7	20.7	20.0	20.6	من 25 إلى اقل من 30
	30+	70.1	61.7	67.6	67.1	66.1	اكبر من 30
	Missed	1.8	1.6	5.4	2.3	3.9	مفقود
Waist	M: ≥ 94 cm; f: ≥ 80 cm	69.8	80.4	80.4	81.5	81.0	ذكور: ≤ 94 سم ، اناث: ≤ 80 سم
	Missed	13.6	6.3	9.4	3.2	6.2	مفقود
Blood Pressure	130-139/85-89	32.2	35.4	24.4	24.6	21.5	89-85 / 139-130
	$\geq 140/\geq 90$	12.9	14.3	13.4	11.1	9.2	$\leq 90 / \leq 140$
	Missed	1.8	5.2	3.0	3.4	4.0	مفقود
Blood Glucose	FPG ≥ 5.6 & < 7.0	45.6	47.3	40.2	36.7	32.3	صيام: ≤ 5.6 و > 7.0
	FPG ≥ 7.0	12.2	10.2	10.6	7.8	7.6	صيام: ≤ 7.0
	Missed	2.3	3.8	2.8	3.0	3.6	مفقود
Total Serum Cholesterol	≥ 5.2	59.4	53.5	47.4	42.5	39.9	≤ 5.2
Cholesterol	Missed	2.9	7.4	3.6	6.0	5.2	مفقود

Non-Communicable Diseases

الأمراض الغير معدية

مقارنة معدلات اكتشاف (%) الامراض غير المعدية فالفئات اكبر من 40 سنة في العمر بين الجنسين خلال عام 2019
Comparison of the Detection Rate(%) NCD in above 40 years of age by gender in 2019

البيان	ذكور Male	اناث Female	الإجمالي Total	Details
إجمالي المفحوصين	1388	1638	3026	Total Screened
معدل كتلة الجسم	42.0	20.6	30.4	25 - <30
	37.0	66.1	52.7	30+
	4.5	3.9	4.2	مفقود
الخصر	67.7	81.0	74.9	M: >=94cm; f: >=80cm
	6.0	6.2	6.1	مفقود
ضغط الدم	29.3	21.5	25.1	130-139/85-89
	14.0	9.2	11.4	>=140/>=90
	3.5	4.0	3.8	مفقود
سكر الدم	32.4	32.3	32.4	FPG >=5.6 & <7.0
	12.2	7.6	9.7	FPG >=7.0
	3.5	3.6	3.6	مفقود
الكوليسترول	46.5	39.9	42.9	>= 5.2
	8.6	5.2	6.7	مفقود

Non-Communicable Diseases

الأمراض الغير معدية

حالات السكري المسجلة في مؤسسات وزارة الصحة بمحافظة ظفار Registered Diabetic Cases in MOH Inst. In Dhofar

Categories		2015	2016	2017	2018	2019	التصنيف
New Registered Cases		638	598	588	760	725	عدد الحالات الجديدة المسجلة
Complications at Registration	Without Complications	75.5%	72.7%	65.5%	63.4%	58.1%	% بدون مضاعفات أخرى
	Hypertension B P > 140/90	21.3%	18.6%	23.6%	18.3%	19.2%	% حالات الضغط
	Diabetic Foot	0.2%	0.2%	0.5%	0.5%	0.0%	% سكري القدم
	Chronic Renal Failure	0.0%	0.2%	1.2%	0.5%	0.0%	% حالات الفشل الكلوي
	Coronary Heart Disease	1.6%	1.5%	4.1%	3.7%	3.4%	% مرض القلب
	LDL Cholesterol: > 2.6	na	37.3%	31.5%	29.9%	36.4%	% الكوليسترول
Type of Management	Insulin Dependent DM	98.4%	99.3%	94.9%	96.1%	97.7%	% معتمد على الانسولين
	Type 1:Insulin Dependent	1.6%	0.7%	5.1%	3.9%	2.3%	% غير معتمد على الانسولين
Total Number of Registered Cases		6,887	7,317	7,891	8,471	9,152	إجمالي الحالات المسجلة

Non-Communicable Diseases

الأمراض الغير معدية

حالات الضغط المسجلة في مؤسسات وزارة الصحة بمحافظة ظفار

Registered Hypertension Cases in MOH Inst. In Dhofar

Categories		2015	2016	2017	2018	2019	التصنيف
New Registered Cases		na	na	695	574	369	عدد الحالات الجديدة المسجلة
Complications at Registration	%no complication			463	442	260	% بدون مضاعفات المضاعفات الأخرى
	%LDL cholesterol			205	156	105	% الكوليسترول
	%Renal disorder			90	55	59	% مضاعفات الكلى
	%Obesity			356	306	161	% السمنة
	%Coronary heart disease			41	10	10	% مرض القلب
Total Number of Cases Registered		na	na	2,397	2,792	3,053	إجمالي الحالات المسجلة

Non-Communicable Diseases

الأمراض الغير معدية

مراضة الصحة النفسية وأجمالي الزيارات لعياده الأمراض النفسية في مؤسسات وزارة الصحة بمحافظة ظفار 2019

Mental Health Morbidity & Total Visits in Psychiatric Clinics at MOH Institutions in Dhofar 2019

Disease Condition	2015	2016	2017	2018	2019	الحالة المرضية
Organic Mental & Symptomatic, Disorders						الاضطرابات العقلية العضوية, الأعراضية
a. Dementia	76	100	63	107	136	أ- الخرف
b. Other Mental Disorders	139	172	94	86	78	ب- الإضطرابات العقلية الأخرى
Disorders Due To Alcohol Use	106	109	35	52	81	سلوك بسبب تعاطي الكحول
Disorders Due To Opioids Use	58	58	129	188	341	سلوك بسبب تعاطي الأفيونيات
Disorders Due To Cannabinoids Use	54	54			2	سلوك بسبب تعاطي الكانابينويات
Disorders Due To Sedative Or Hypnotics	75	75	7	1	7	سلوك بسبب تعاطي المواد المهدئة او المنومة
Disorders Due To Other Psychoactive Substances	72	72	14	3	7	سلوك بسبب تعاطي مواد أخرى نفسانية المفعول
Disorders Due To Multiple Drug Or Substance Use	64	67	31	7	5	سلوك بسبب تعاطي عقاقير متعددة او مواد مؤثرة نفسيا
Schizophrenia, Schizotypal & Delusional Disorders	2186	2222	2893	3133	4201	انفصام الشخصية والاضطرابات الوهمية
Mood (Affective) Disorders	2205	2262	2176	2042	3005	اضطرابات المزاج
Neurotic, Stress-Related & Somatoform Disorders	1809	2001	1575	1393	2141	الاضطرابات العصابية والمرتبطة بالكرب
Physiological Disturbances & Physical Disorders	1650	1866	383	356	448	اضطرابات وظيفية وعوامل بدنية
Disorders Of Adult Personality & Behavior	1008	1008	26	25	36	اضطرابات في شخصية وسلوكيات البالغ
Mental Retardation	738	810	402	315	567	التخلف العقلي
Disorders Of Psychological Development	740	1046	511	476	613	اضطرابات النماء النفسي
Behavior & Emotional Disorders Of Childhood & Adolescence	369	528	194	237	230	اضطرابات سلوكية وعاطفية في مرحلة الطفولة والمراهقة
Total Visits	11349	12450	8533	8421	11898	اجمالي الزيارات

Morbidity & Mortality

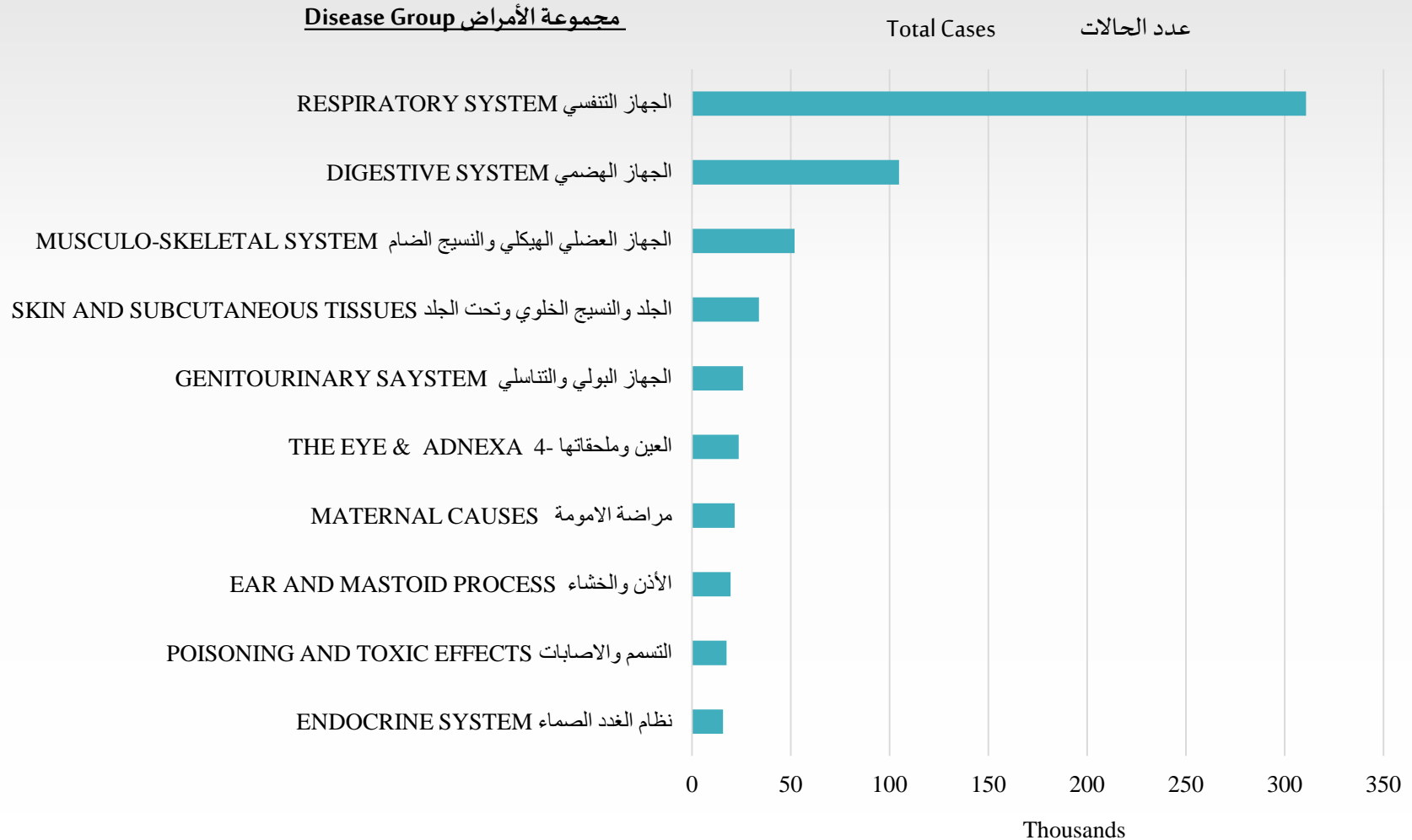
المرضاة والوفيات

معدل المرضة للمتريدين على العيادات الخارجية لكل 10000 من السكان في ظفار

Rate of Morbidity in OPD Patients per 10000 Population in Dhofar

Disease Group	2015	2016	2017	2018	2019	مجموعات الأمراض
Communicable Diseases	6167	7839	7864	7327	8682	الأمراض المعدية (النقول)
1. Airborne infection	4917	6320	6495	5885	7089	1-خمج منقول بالهواء
2. From Contaminated hands, food, & water	456	623	489	524	545	2- ناتج عن تلوث الايدي والأغذية والمياه
3. Others	793	895	880	918	1048	3- أخرى
Non-Communicable Diseases	7857	9685	9248	9168	10892	الأمراض غير المعدية (غير النقول)
1. Endocrine, Metabolic & Immunity Disorders	354	338	355	348	399	1- الغدد الصماء والأبيض واضطرابات المناعة
2. Blood & Blood Forming Organs	47	46	42	44	50	2- الدم وأعضاء تكوين الدم
3. Nervous System & Mental Disorders	144	141	128	179	155	3- الجهاز العصبي والاضطرابات العقلية
4. Eye & Adenexa	120	156	154	112	138	4- العين وملحقاتها
5. Ear & Mastoid	200	245	238	238	294	5- الأذن والخشاء
6. Circulatory System	266	253	246	233	257	6- الجهاز الدوري
7. Respiratory System	298	501	453	371	541	7- الجهاز التنفسي
8. Digestive System	1410	1769	1694	1657	1939	8- الجهاز الهضمي
9. Disorders of the Breast	15	18	17	19	24	9- أمراض الثدي
10. Skin & Subcutaneous tissue	457	563	602	529	581	10- الجلد والنسيج الخلوي وتحت الجلد
11. Musculoskeletal System & Connective Tissues	778	917	1035	1052	1195	11- الجهاز العضلي الهيكلي والنسيج الضام
12. Urinary System	184	215	181	166	202	12- الجهاز البولي
13. Male Genital System (per 10000 male population)	39	38	39	39	42	13- الجهاز التناسلي للذكور (لكل 10000 من السكان الذكور)
14. Female Genital System (per 10000 female population)	842	820	794	855	898	14- الجهاز التناسلي للإناث (لكل 10000 من السكان الاناث)
Injuries and Poisoning	852	926	526	541	676	الإصابات والتسمم
Maternal Causes (per 10000 female in reproductive age)	1271	1464	1421	1342	1375	مرضاة بسبب الأمومة (لكل 10000 سيدة في سن الانجاب)
Perinatal Cause (per 10000 MOH live birth)	1149	1325	1280	1159	1172	مرضاة لأسباب حوالي الولادة (لكل 10000 مولود حي في MOH inst.)
Rate per 10,000 population	17564	21778	21994	21680	25346	المعدل لكل 10000 من السكان

الأسباب العشرة الرئيسية لمراضة المترددين على العيادات الخارجية 2019 The tenth Reasons for Outpatient Morbidity in OPD 2019



Morbidity & Mortality

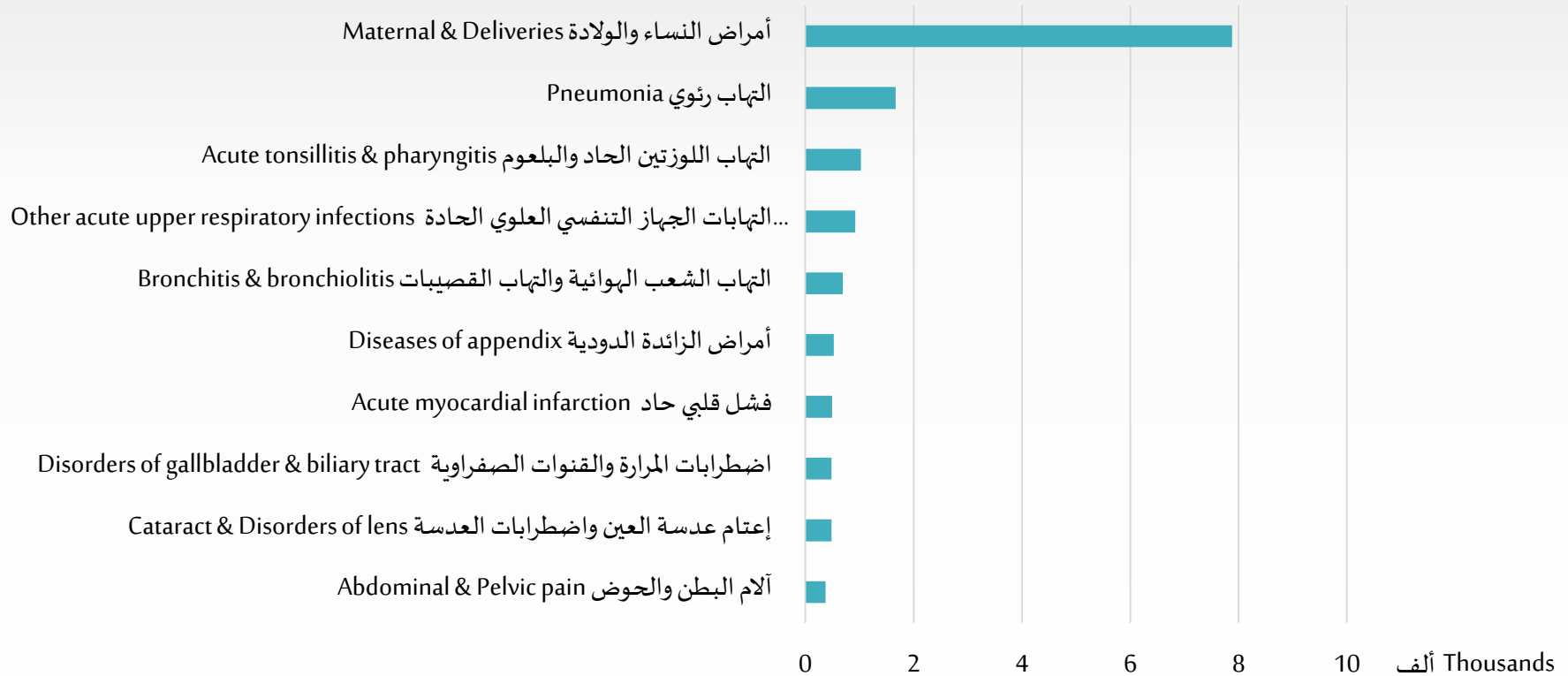
المرضاة والوفيات

معدل المرضة للمرضى المنومين لكل 10000 من السكان في ظفار
Rate of Morbidity for Inpatients per 10000 Population in Dhofar

Disease Group	2015	2016	2017	2018	2019	مجموعات الأمراض
Communicable Diseases	123	130	140	139	141	الأمراض المعدية (النقول)
From Contaminated hands, food, water,	17	20	17	21	17	نتاج عن تلوث الايدي والأغذية والمياه
Airborne infection	97	102	115	111	114	خمج منقول بالهواء
Through Skin & Mucous Membrane (Contact/Penetration)	8	7	8	7	9	خلايا الجلد والغشاء المخاطي (المخالطة/ نفاذ أو اختراق)
Arthropod borne Infections	1	1	1	1	1	خمج منقول بمفصليات الأرجل
Non-Communicable Diseases	260	240	225	227	239	الأمراض غير المعدية (غير النقول)
Neoplasm	9	8	7	6	6	الأورام
Blood & Blood Forming Organs	10	9	8	6	12	امراض الدم وأعضاء تكوين الدم
Endocrine, Nutritional, Metabolic & Immunity Disorders	4	5	4	10	6	امراض الغدد الصماء والأبيض واضطرابات المناعة
Mental Disorders	6	6	5	5	5	الاضطرابات العقلية
Nervous System & Sense Organs	26	22	23	23	24	أمراض الجهاز العصبي وأعضاء الحس
Circulatory System	40	34	36	37	38	الجهاز الدوري
Respiratory System	20	16	15	14	13	7- الجهاز التنفسي
Digestive System	50	50	46	44	46	الجهاز الهضمي
Genitourinary System	30	26	24	28	29	الجهاز البولي والتناسلي
Skin & Subcutaneous tissue	3	3	3	3	3	الجلد والنسيج الخلوي وتحت الجلد
Musculoskeletal System & Connective Tissue	9	7	7	5	7	الجهاز العضلي الهيكلي والنسيج الضام
Congenital Anomalies	8	7	6	6	6	التشوهات الخلقية
Injuries and Poisoning	68	118	119	110	98	الإصابات والتسمم
Maternal Causes (per 10000 female in reproductive age)	488	451	457	421	412	مرضاة بسبب الأمومة (لكل 10000 سيدة في سن الانجاب)
Perinatal Cause (per 10000 MOH live birth)	1123	1132	1342	1278	1150	مرضاة لأسباب حوالي الولادة (لكل 10000 مولود حي بوزارة الصحة)
Rate per 10,000 population	684	669	648	633	652	المعدل لكل 10000 من السكان

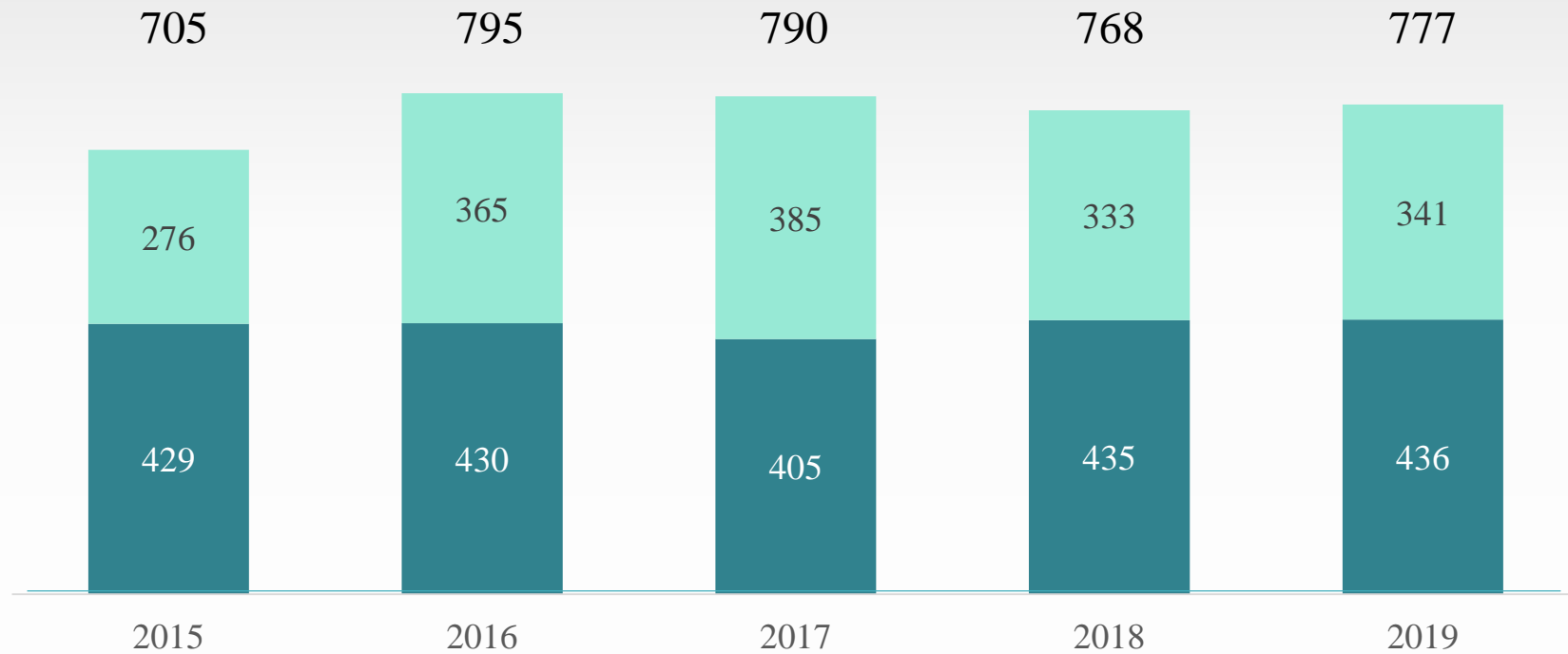
الأمراض العشرة الرئيسية للتنويم بمستشفيات وزارة الصحة بمحافظة ظفار خلال عام 2019 The tenth Main Diseases for admission in MOH Hospitals in Dhofar in 2019

Disease Group مجموعة الأمراض



اجمالي الوفيات في مؤسسات وزارة الصحة بمحافظة ظفار

Total Deaths in MOH Institutions in Dhofar



■ Inpatient وفيات المنومين

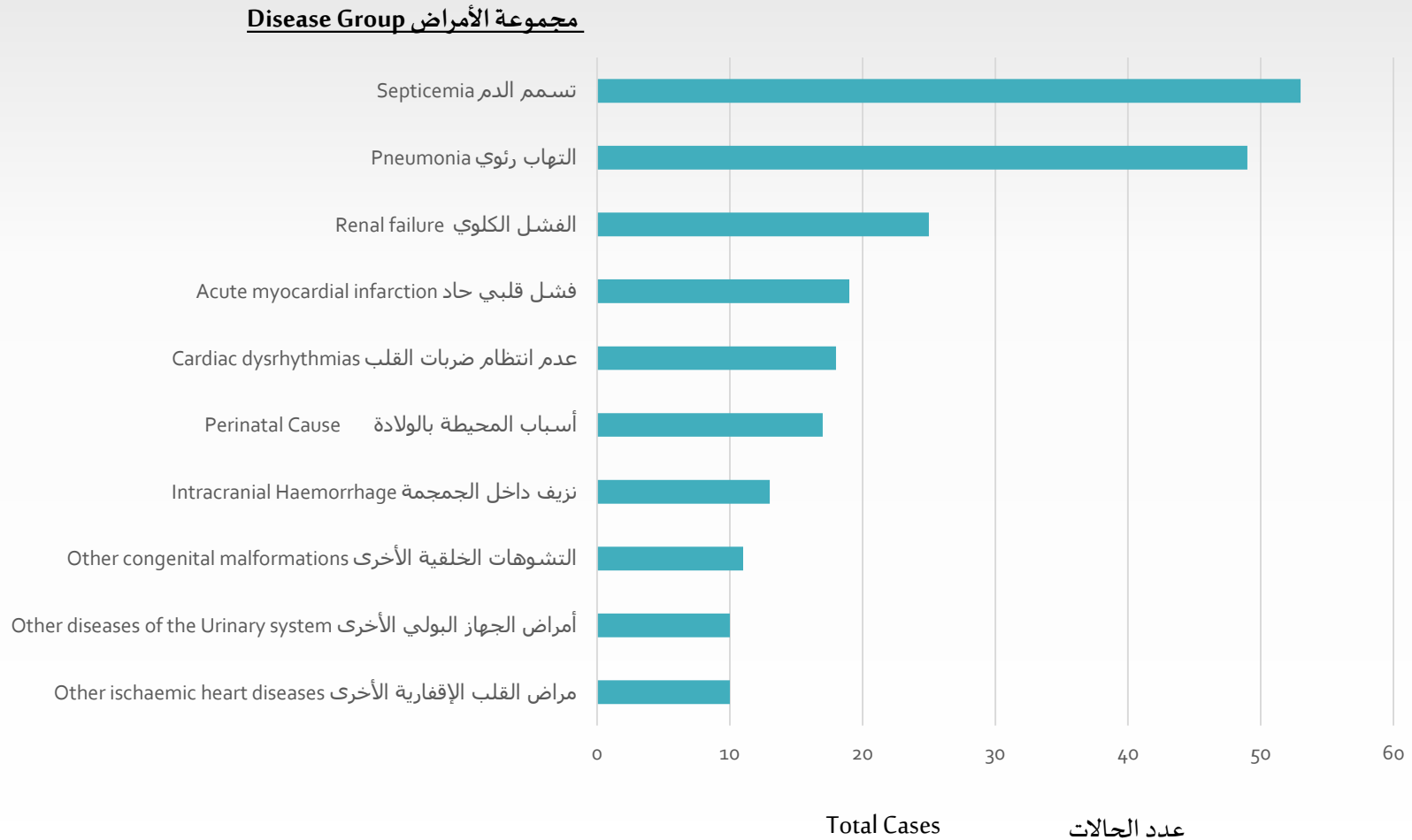
■ 39: Deaths on Arrival and clinical deaths (before admission) وفيات قبل الوصول وقبل الترقيد

معدل الوفيات في مستشفيات وزارة الصحة بمحافظة ظفار

MOH Hospitals Death Rates in Dhofar

معدل الوفيات للمستشفيات Hospital Death Rate %			الوفيات Deaths			إجمالي مرضى الخروج Total Discharges (including deaths)			السنة
اجمالي Total	اناث Female	ذكور Male	اجمالي Total	اناث Female	ذكور Male	اجمالي Total	اناث Female	ذكور Male	Year
1.5	1	2.2	436	189	247	29483	18025	11458	2019
1.5	1.1	2.2	435	193	242	28685	17739	10946	2018
1.4	0.9	2.1	405	166	239	29674	18483	11191	2017
1.5	1.1	2.2	430	185	245	29090	18047	11043	2016
1.6	1.1	2.5	429	186	243	27148	17338	9810	2015

الأسباب العشرة الرئيسية لوفيات التنويم بمستشفيات وزارة الصحة بمحافظة ظفار خلال عام 2019
 The tenth Leading causes for inpatient deaths in MOH Hospitals in Dhofar in 2019



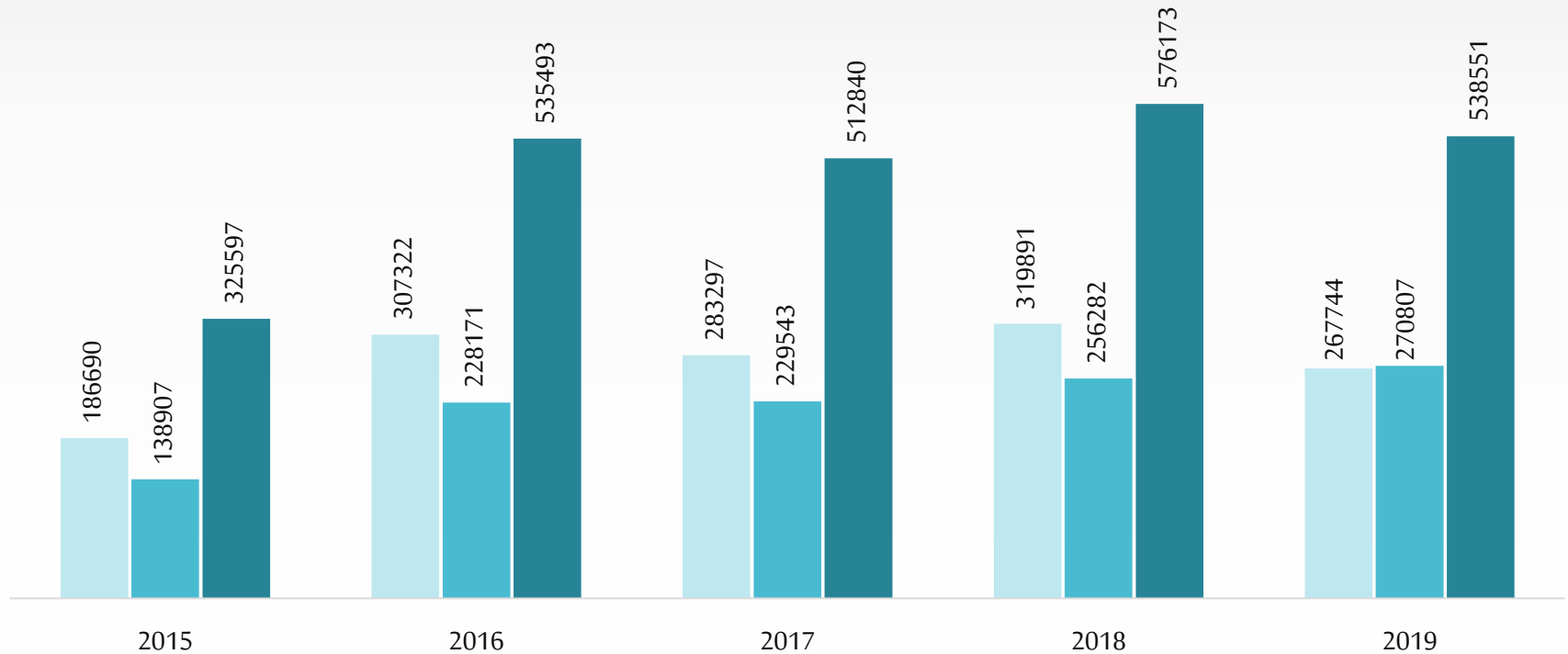


المؤشرات الصحية
الخاصة بالمؤسسات
الصحية
الخاصة
بمحافظة ظفار



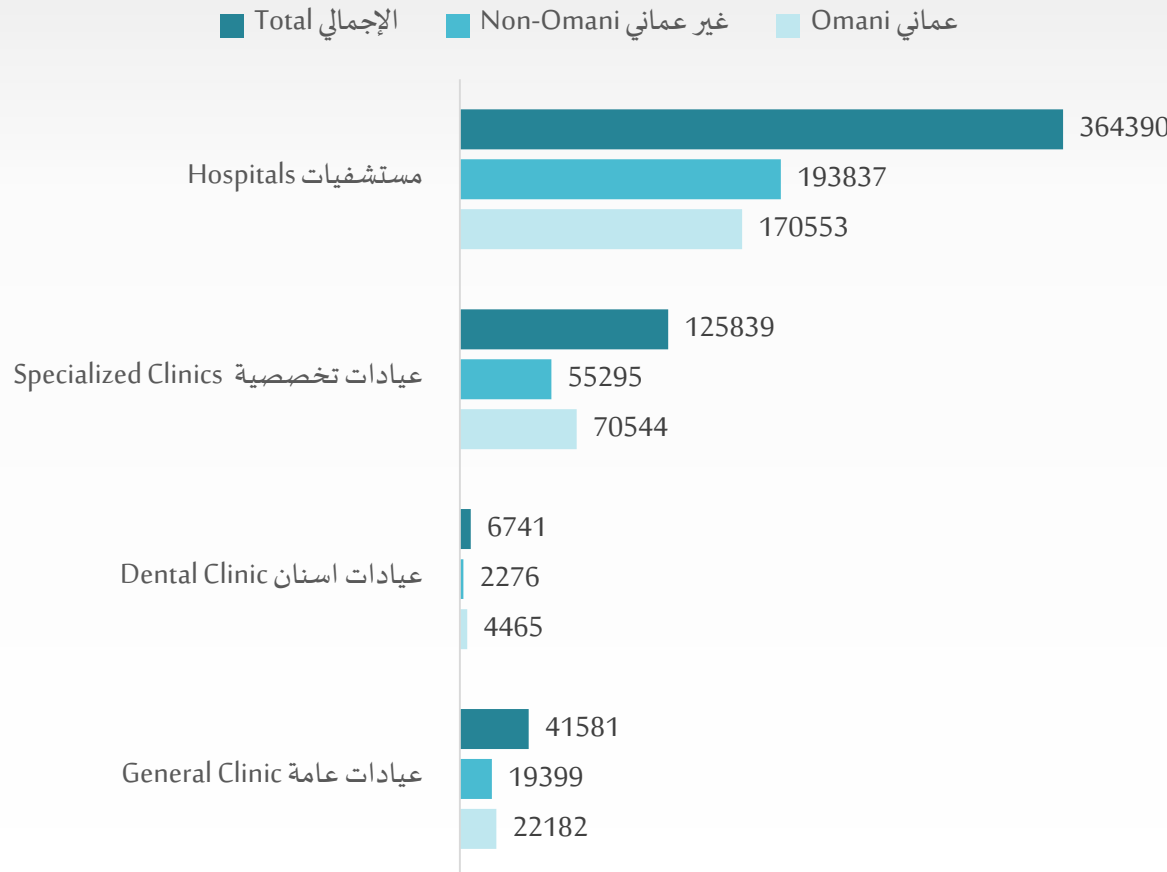
الزيارات على العيادات الخارجية في المؤسسات الصحية الخاصة بمحافظة ظفار حسب نوع المؤسسة
OPD Visits in Private Institutions in Dhofar Institution Type

عماني Omani غير عماني Non-Omani إجمالي Total



2019

الزيارات على العيادات الخارجية في المؤسسات الصحية الخاصة بمحافظة ظفار حسب نوع المؤسسة
OPD Visits in Private Institutions in Dhofar Institution Type



538,551

إجمالي الزيارات على المؤسسات الصحية الخاصة بمحافظة ظفار خلال 2019م
OPD Visits in Private Health Institutions in Dhofar

267744
(48%)

عماني
Omani

270807
(52%)

غير عماني
Non-Omani

2019

Laboratory Procedures

إجراءات التحاليل الطبية

الإجمالي Total, 440301	الاختبارات الكيميائية Biochemistry, 182132	فحوصات الدم Haematology, 148110	
		الاختبارات البكتريولوجية Bacteriology, 64193	الأخرى Others, 45866

العمليات الجراحية
Surgical Procedures

عماني Omani	الإجمالي Total	345
	صغرى Minor	105
	كبيرة Major	240
غير عماني Non-Omani	الإجمالي Total	224
	صغرى Minor	126
	كبيرة Major	98
الإجمالي الكلي Grand Total	الإجمالي Total	569
	صغرى Minor	231
	كبيرة Major	338

Radiological Procedures

الأشعة المجرية

الإجمالي Total, 113548	Plan X- أشعة عادية بدون صبغة Ray, 81646	كشوفات بالموجات فوق الصوتية Ultra-Sono-graphic Examination, 23558
		الأخرى Others, 8344